



Standard och tillval

## Innehållsförteckning

### Standard och tillval

Inbyggd omtanke **Vår höga standard**  
 Inbyggd omtanke **Tryggt med totalentreprenad**  
 Grund

### Fasad

Fasadsystem  
 Fasad **Grundmålning och färgpaket**  
 Fasad **Stående panel**  
 Fasad **Puts**  
 Fasad **Tegel**  
 Fasad **Detaljer**

### Yttertak

Yttertak **Takbeläggning**  
 Yttertak **Takpannor**  
 Yttertak **Detaljer**  
 Yttertak **Takavvattning**

### Ytterdörrar

Ytterdörrar  
 Ytterdörrar **Standard**  
 Ytterdörrar **Tillval**  
 Ytterdörrar **Cylindrar, lås och trycken**

### Fönster och fönsterdörrar

Fönster och fönsterdörrar

### Innerdörrar

Innerdörrar  
 Innerdörrar **Trycken**  
 Trycken

### Innertak

Innertak

### Innerväggar

Innerväggar

### Golv

Golv **Härdat trä**  
 Golv **Parkett tillval**  
 Golv **Klinker entré**

### Listverk

Listverk

### Trappor

Trappor **Standard**  
 Trappor **Detaljer**  
 Trappor **Detaljer tillval**

### Kök

Kök **Inredning**  
 Kök **Bänkskivor**  
 Kök **Kakel**  
 Kök **Blandare Gustavsberg**  
 Kök **Blandare tillval Mora**

### Vitvaror AEG

Kök **Vitvarupaket standard**  
 Kök **Tillval håll**  
 Kök **Tillval ugn**  
 Kök **Tillval diskmaskin**  
 Kök **Tillval kyl och frys**

### Vitvaror fläktar

Kök **Fläktar**

### Bad

Bad **Inredning**  
 Bad **Kakel och klinker**  
 Bad **Blandare**  
 Bad **Blandare tillval Mora**  
 Bad **Golvbrunnar**  
 Bad **Sanitet**  
 Bad **Sanitet tillval**

### Bad **Duschväggar**

Bad **Badkar**  
 Bad **Handdukstorkar**  
 Bad **Bastu**

### Klädvård/Tvätt

Klädvård **Inredning**  
 Klädvård **Blandare**  
 Klädvård **Tvättmaskin och torktumlare**

### Förvaring

Förvaring **Garderober och städförvaring**  
 Förvaring **Skjuddörrsgarderober**  
 Förvaring **Skjuddörrsgarderober tillval**

### Kaminer

Kaminer **Tillval**

### Värme och ventilation

Värme och ventilation **Värmeteknik**  
 Värme och ventilation **FTX tillval**  
 värme/ventilation **FTX**  
 Värme och ventilation **Golvvärme**

### Teknik

Teknik **Elcentral**  
 Teknik **Solceller tillval**  
 Teknik **Larm**

### Sidobyggnader

Sidobyggnader **Garage tillval**  
 Sidobyggnader **Garageport tillval**  
 Sidobyggnader **Carport tillval**  
 Sidobyggnader **Flygelbyggnader**



# Innehållsförteckning

## Inbyggd omtanke Vår höga standard

Vi tycker att det är viktigt med detaljer. Därför har vi mycket omsorgsfullt handplockat ett högklassigt sortiment som alltid ingår som standard i våra styckehus. Därtill kommer ett noga avvägt utbud av tillval som du kan utrusta ditt nya Götenehus med.

Alla produkter kommer från välkända leverantörer, med hög kvalitet och modern design som motsvarar dina högt ställda krav på boende och komfort.

### Det är detaljerna som skapar kvaliteten

Om ditt hus är av modern karaktär lämpar sig exempelvis ett kök med vitmålade släta luckor och rostfria handtag, släta vita innerdörrar och ett trappräcke med rostfria spjälor. I ett hus med klassisk känsla passar köksluckor med speglar och skålhandtag ypperligt, i kombination med spegeldörrar och vitmålad trappa.

Inredningsdetaljerna skapar en fin helhetskänsla i ert hem, och är en naturlig del av vår inbyggda omtanke.

### Genomtänkt in i minsta detalj

Andra viktiga detaljer i vårt kvalitetstänkande är till exempel alla våra stommar som är tillverkade av svenskt trä. Det är gran i takstolar, väggar och golv. Våra fönsterlösningar är testade i en vindtunnel för att säkert hålla tätt. Vi har också haft turen att många av våra medarbetare har varit med oss under en lång rad år och har idag en imponerande erfarenhet av att bygga hus.

### Vårt mål

Vårt mål är att göra alla val så lätta som möjligt för dig och ge dig utrymme att i lugn och ro ägna dig åt alla andra roliga delar i husbygget. Ett hus blir nämligen inte bättre än sina inbyggda detaljer – och vi tänker på allt åt dig!



## Inbyggd omtanke Tryggt med totalentreprenad



Egen projektledare



Tätt hus på ett par dagar



Ett enda kontrakt



Garanterat inflyttningsdatum

Merparten av våra kunder väljer totalentreprenad. Det innebär att du skriver ett enda kontrakt med oss och sedan tar vi ansvar för hela byggnationen – det har vi gjort i över trettio år. Då har du full kontroll på både ekonomi och hur bygget fortskrider, slipper dolda kostnader och överraskningar under resans gång.

Vår erfarna projektledare blir din personliga kontaktperson från start till inflyttning. Vi håller i alla kontakter med hantverkare och leverantörer och även med kommunen när det gäller bygglov. Allt för att göra ditt livs affär så trygg som möjligt.

Om du vill kan du även köpa ditt Götenehus som byggsats. Våra säljare berättar allt du vill veta om skillnaderna mellan totalentreprenad och byggsats - fråga oss gärna!

Detta dokument beskriver standard och tillval för Götenehus med totalentreprenad.

### Fördelar med en totalentreprenad från Götenehus

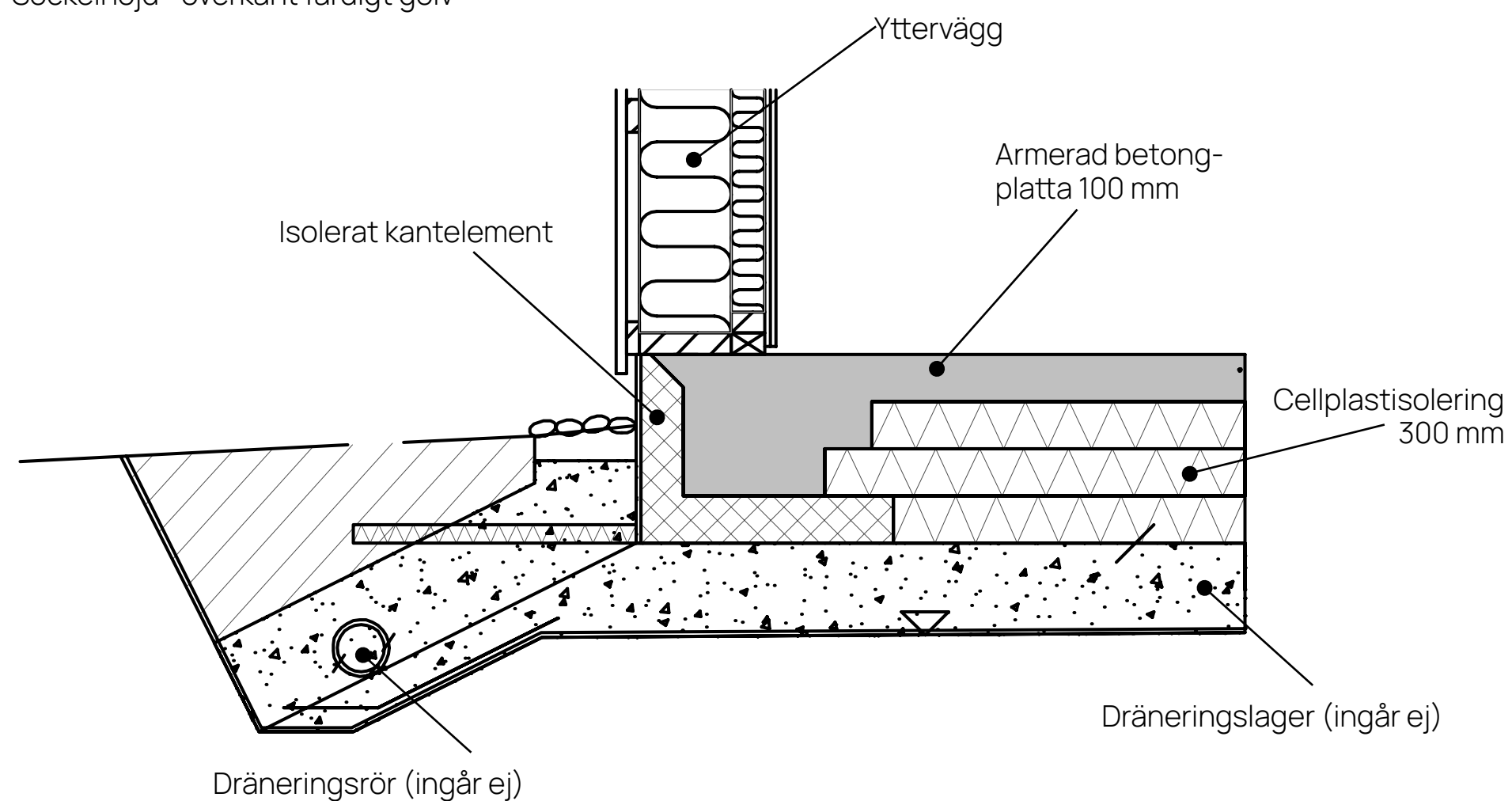
- **Fast pris.** Du vet vad det kommer att kosta redan från start och slipper överraskningar under resans gång. En kontrollbesiktning ingår i priset.
- **Tydlig tidsplan.** Du vet när huset är klart och när du kan flytta in.
- **Nyckelfärdigt.** Du flyttar in i ett helt färdigt hus där varenda detalj är på plats.
- **Egen projektledare,** som sköter alla upphandlingar med entreprenörer, ser till att tidsplanen följs och att alla hantverkare är på rätt plats vid rätt tillfälle.
- **Tilläggsbeställningar.** Vi lämnar pris på allt innan du bestämmer dig, och du undviker ekonomiska överraskningar.
- **Byggstädning.** Innan huset överlämnas gör vi en byggstädning av ditt hus.
- **Arbetsmiljö.** Genom totalentreprenaden ser vi till att kraven på arbetsmiljön på byggplatsen efterlevs.
- **Garantier och försäkringar.** Tack vare våra omfattande garantier och försäkringar kan du känna dig trygg under hela processen.

## Grund

I ett Götenehus med totalentreprenad så ingår det en grund av typen platta på mark som standard. Platta på mark är den mest förekommande typen av grund på marknaden idag och har visat sig vara en mycket pålitlig lösning.

Väljer du att köpa din villa som byggsats ingår ej grund.

Platta på mark  
Sockelhöjd=överkant färdigt golv



### Betongplatta med golvvärme

Schematisk bild över platta på mark ovan. I leveransen från Götenehus ingår betongplatta samt isolering.

Vid köp av byggsats ingår material för golvvärme, dock ej grund.

För att säkerställa ett bra inomhusklimat under byggtiden ingår vid totalentreprenad en tillfällig värmepanna tills din ordinarie värmepump installerats.





Fasad

## Fasadsystem

Vår väggkonstruktion är väl beprövad och pålitlig. Ytterväggarna består av ett tvåskiktssystem med 240 mm isolering och ett U-värde på 0,165.

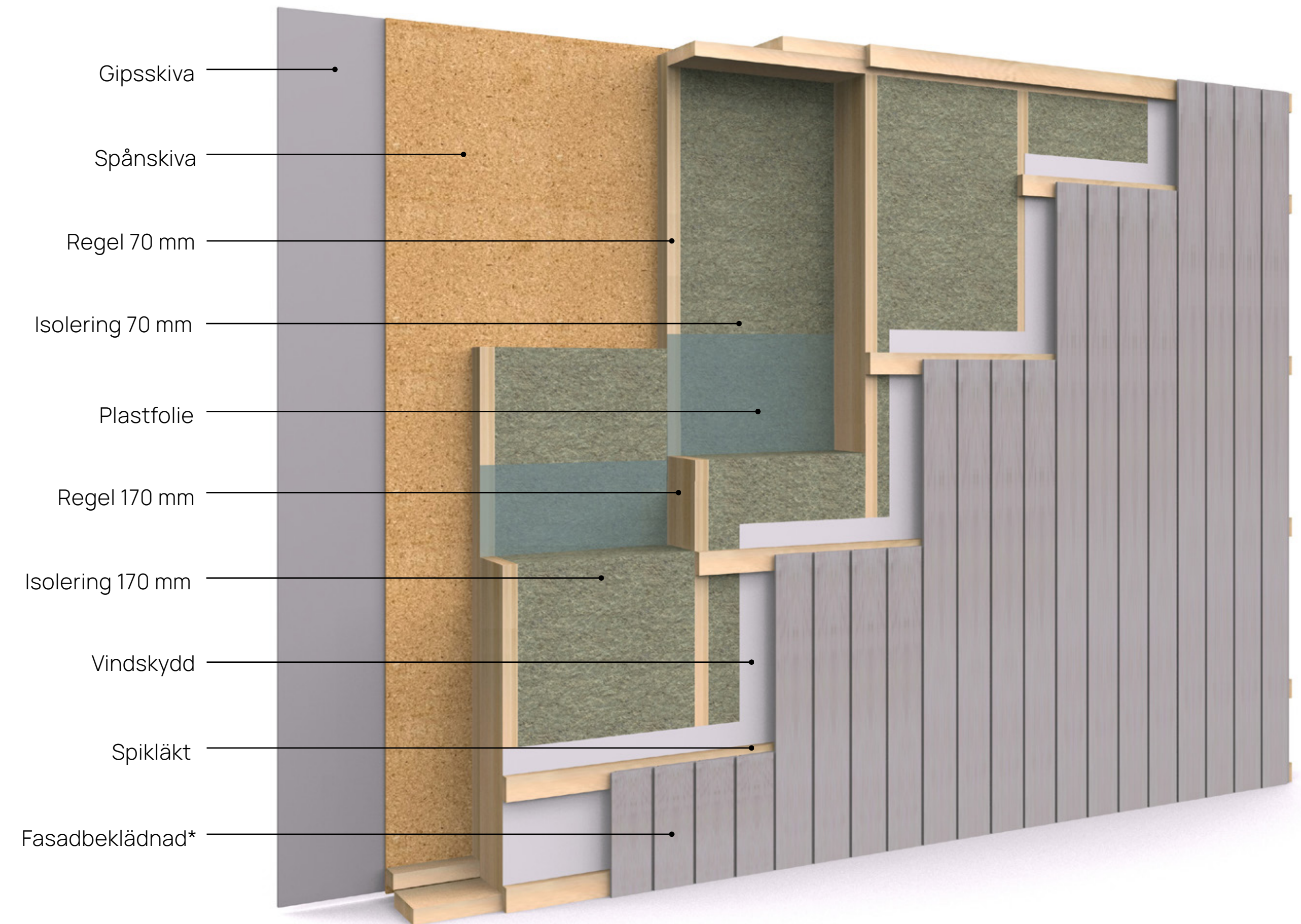
Vår högeffektiva vägg har en överlägsen isoleringsförmåga, vilket innebär att vi kan erbjuda en tunnare väggkonstruktion utan att kompromissa med energieffektiviteten.



Med ett väl genomtänkt system för skarvar och inpassningar i bjälklag, förblir huset tätt även när väggblocken har sammanfogats på byggplatsen. Dessutom är alla detaljlösningar kring fönster och dörrar väl genomarbetade för största hållbarhet och täthet för klimatets påverknings.

Innan slutbesiktning täthetsprovas alla hus med totalentreprenad genom en provtryckning, för att verifiera att huset klarar de uppsatta kraven och håller Götenehus höga kvalitet.

Vi kallar det inbyggd omtanke.




\*) Träpanel maskinspikas i fabrik vilket kan bryta träfibrer i panelens yta.

## Fasad Grundmålning och färgpaket


### Standard

Vår panel är som standard behandlad med en vittonad, vattenbaserad alkydfärg som ger panelen ett grundskydd i upp till 12 månader. Den uppfyller kriterierna både för miljömärket Svanen och industrins kvalitetskrav för målad panel. Panelen kan även levereras obehandlad.

Inför färdigstrykning behöver panelen vara rengjord och fri från smuts, damm och mögelangrepp. Detta ingår ej i Götenehus åtagande.



Grundmålad



Obehandlad

### Tillval

#### Komplett färgpaket med fraktfri leverans

Du kan komplettera ditt husköp med ett komplett färgpaket från Sävedalens Färg. Ett färgpaket med 10-15 års hållbarhet inkluderar färg för två strykningar av Nordic Eco i valfri kulör, ändträolja, utegrund till obehandlat trä, fasadpenslar samt fraktfri leverans.



Panelvirket "rillas" för att färgen ska fästa lättare när du målar och därmed även gör att mögel har svårare att etablera sig. På så sätt håller din fasad längre och huset kräver mindre underhåll. Ett exempel på vår inbyggda omtanke!

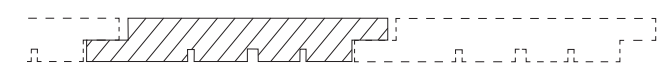

## Fasad Stående panel

### Panelbredd 130 mm (P-130)

Denna panel har vi tagit fram för att kunna skapa en ren och slät fasad som passar ypperligt till ett hus med modern arkitektur, till exempel laserade ytor där man önskar ett "woodbox"-utseende.

Panelen har en sågad yta och Z-profil, vilket gör det enkelt att byta brädor i framtiden. Urfräsningen mellan varje bräda skapar ett genomtänkt raster på fasaden. Det tillåter även virket att expandera och krympa fritt med vådrets växlingar.

En stående panel klarar klimatets påverkan något bättre än en liggande profil i och med en något bättre vattenavrinning.

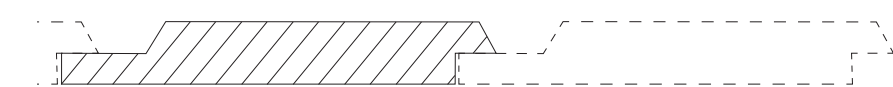


## Fasad Stående panel

### Panelbredd 135 mm (P-10)

Denna paneltyp har en Z-profil med sågad yta där de fasade kanterna har samma vinkel, och passar fint till ett flertal hustyper. En väl avvägd kombination av djup och bredd skapar fina proportioner. Brädans fasning ger panelen reflexytor som förstärker uttrycket, och gör att den på distans upplevs som en lockpanel. Panelens profil gör det enkelt att byta en bräda om det behövs och den stående orienteringen gör att regn lätt rinner av fasaden.

Jämfört med paneltyp P-130 på föregående sida upplevs denna som en något mer detaljrik fasad.

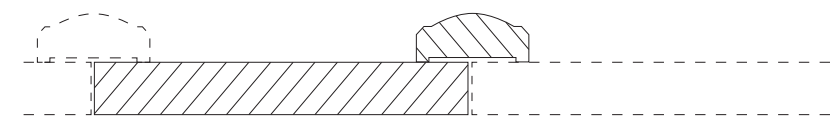


# Fasad Stående panel

## Panelbredd 150 mm (LL-145)

En panel med klassisk lockläktsättning passar mycket bra till klassiska hus med traditionell svensk arkitektur, i synnerhet om man önskar färdigstryka med slamfärger eller matta nyanser.

Med lockläktpanel får fasaden en tydlig kontrast mellan bred underbräda och smalare övre lock som har sina rötter långt tillbaka i svensk byggtradition. Lockläktens pärlprofil reflekterar dagsljuset fint och skapar även en vacker skuggverkan på fasaden.



# Fasad Stående panel

## Panelmönster Vario

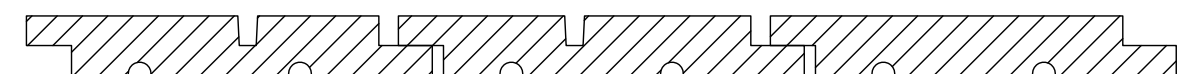
I vårt nya panelkoncept Vario kombineras brädor till ett varierande mönster. Brädorna har urfrästa spår med noga genomtänkta och varierande mellanrum som ger ett spännande intryck av olika breda brädor. Detta skapar en intressant rytm i fasaden och förstärker även djupkänslan. Med en genomtänkt ljussättning framträder mönstret ännu mer under dygnets mörka timmar.

Vario passar utmärkt till moderna hus där man önskar en ren och varierande fasad med intressant struktur. Även klassiska hus med sadeltak blir vackra med Vario. Man får då en intressant mix av klassiskt och modernt och en spänning mellan formspråk och material.

Vario sätts alltid stående, levereras obehandlad och de olika mönstren kan inte blandas med varandra. Varje mönster har sin egen genomtänkta upplevelse och balans. Varios unika uttryck framhävs maximalt vid lasering då mönstrets livfullhet bäst kommer till sin rätt.

### Vario

Brädorna i Vario har en relativt stor variation i bredd mellan den breda och smala brädan. Detta ger dig en fasad med större kontrast och det optiska djupet förstärks. Vario passar bra till långa fasadliv och stora väggpartier, till exempel tvåplanshus.



## Fasad Liggande panel

### Panelbredd 135 mm (P-12)

En liggande panel skapar ett uttryck av ett lågt väggliv och ökar känslan av bredd i fasaden. Panelens läggning medför att bjälklagsskarvar inte syns, utan täcks med lösa brädor och därmed får du en snygg, obruten fasad utan synlig skarv.

Denna typ av fasad passar mycket bra på både New Englandinspirerade hus och hus med modern arkitektur.

Brädorna har utformats med en droppkant, vilket dels ökar skuggverkan och känslan av djup, men även gör att regn rinner av lättare. Det är även därför vi har valt att hyvla denna kant.



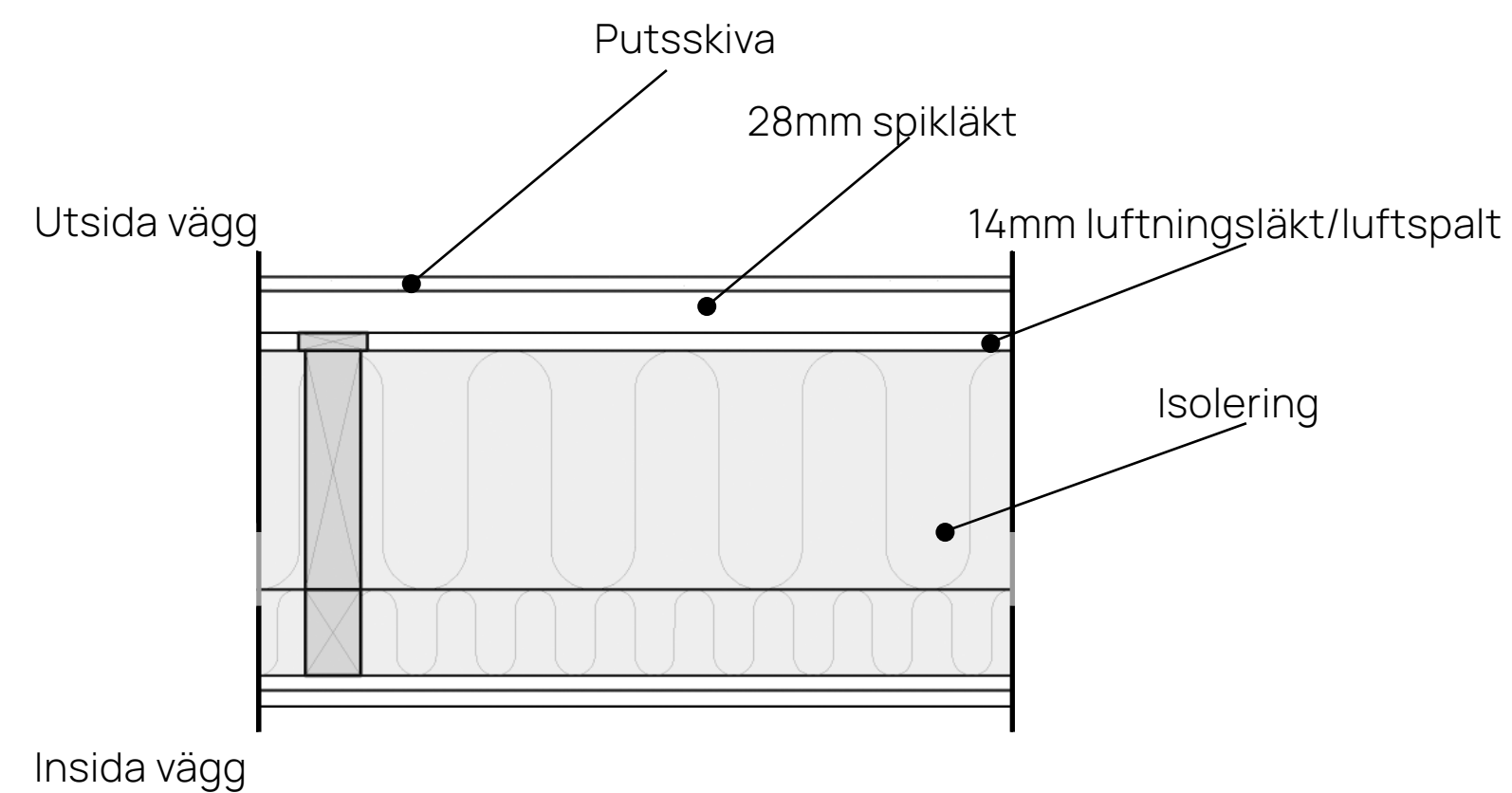
## Fasad Puts

En putsad fasad passar utmärkt till både moderna och klassiska hus. I kombination med en modern arkitektur förstärker putsen ett avskalat och stramt uttryck. På ett klassiskt hus kan putsen istället ge ett pampigt och ståndsmässigt uttryck. Att putsa detaljer på ett klassiskt hus kan även vara ett sätt att framhäva dessa.

Möjlighet finns att kombinera puts och träpanel för att leka med kontraster mellan olika material – den varma panelen och den lite kallare putsen.

Puts kräver mindre underhåll jämfört med en träpanel, och finns i flera olika kornstorlekar och kulörer. Omfattning av puts och träpanel framgår enligt ritning.

### Ventilerad putsfasad



## Fasad Tegel

När du köper ett Götenehus med totalentreprenad finns möjlighet att välja tegelfasad som tillval.

En fasad i tegel kan vara väldigt vacker. I vissa områden säger planbestämmelserna att fasaden skall vara av stenmaterial och då är tegelfasaden ett alternativ.

Tegel finns att välja i flera olika kulörer. Fråga din säljare om separat offert.



Infattning fönster vid tegelfasad.



## Fasad Detaljer

### Modern stil

Ett modert och minimalistiskt uttryck kännetecknas bland annat av smala foder kring dörrar och fönster.



### Klassisk stil

Liggande panel, bredare foder med fler detaljer skapar ett klassiskt uttryck på fasaden.



### Puts och tegel

Fasadmaterial av sten och puts, här kombinerat med träpanel.



## Fasad Detaljer

Vilket balkongräcke som ingår som standard till respektive hus framgår enligt husritning. Som tillval finns möjlighet att välja annat balkongräcke ur vårt sortiment mot en prisjustering.

### Balkongräcke modern stil



Balkongräcke fransk balkong modern



Balkongräcke fransk balkong klassisk



Balkongräcke modern stil 5



Balkongräcke modern stil 4



Balkongräcke modern stil 6



Balkongräcke modern stil 7



Balkongräcke modern stil 8



Balkongräcke modern stil 9 (montering ovanpå)  
Balkongräcke modern stil 10 (montering utanpå)

## Fasad Detaljer

### Balkongräcke klassisk stil


Våra klassiska balkongräcken finns i flera varianter för att passa hus med mer eller mindre klassiska element. Vissa av dessa kan även användas som verandaräcke.



Balkongräcke klassiskt stil 1



Balkongräcke klassiskt stil 2



Balkongräcke klassiskt stil 4



Balkongräcke klassiskt stil 20, profilerad bräda

### Väderskydd

Väderskydd för entré i plexiglas och metall. Unik design för Götenehus, tillverkas i vår fabrik.



Väderskydd plexiglas



Väderskydd stålåge

### Entrétak

Integrerad entrétakslösning med betongpannor eller bandtäckt plåt. Utförande enligt hustyp.



Entrétak pelare



Entrétak konsol

# Fasad Detaljer

## Tillval

För den som vill förstärka en klassisk stil ytterligare har vi skapat ett sortiment av tillvalsdetaljer för fasaden. Tänk på att dessa tillval behöver gås igenom så att de verkligen kan placeras på den husmodell du valt.

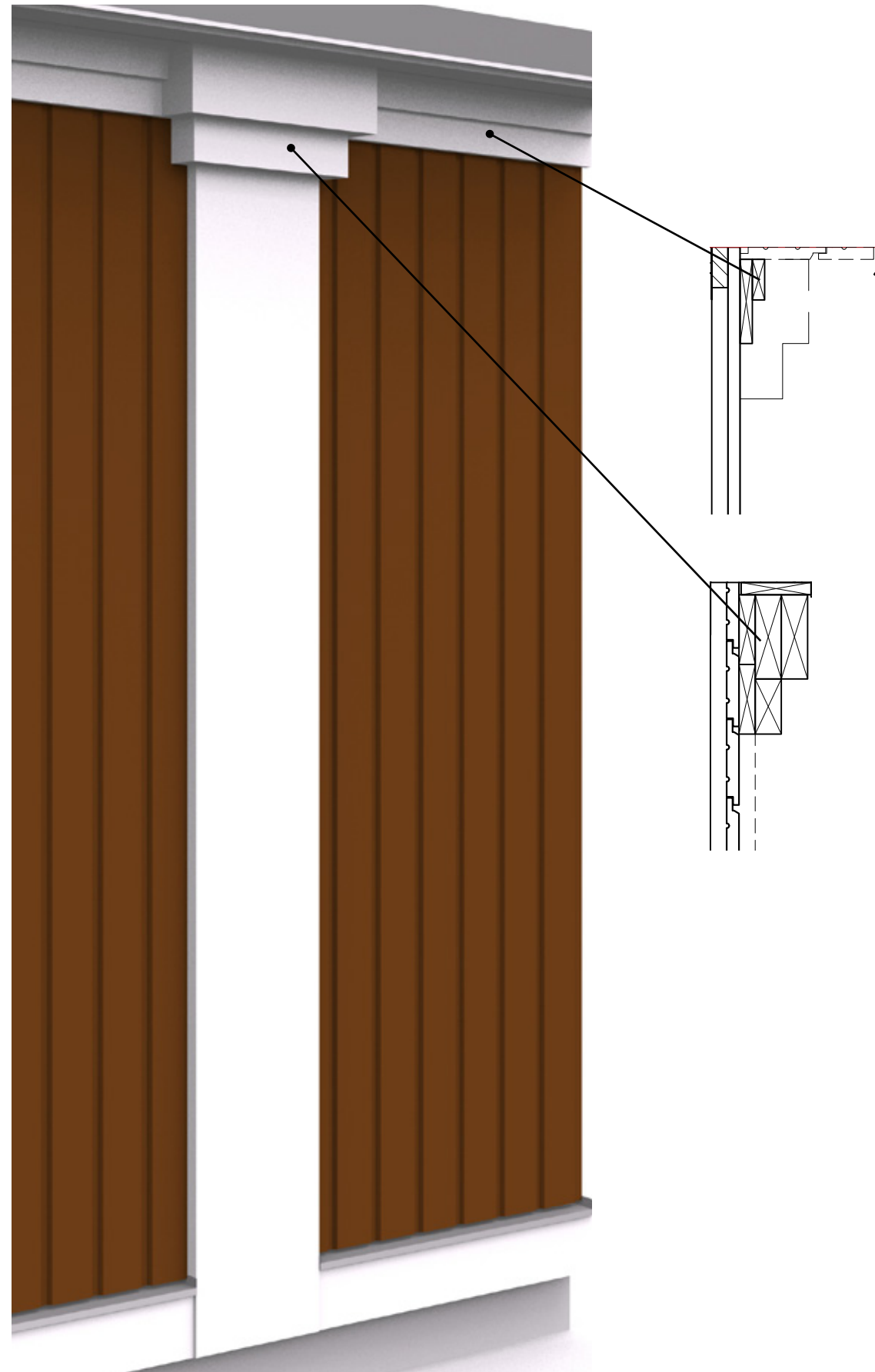
1. Gavelmotiv fönster
2. Kapitäl och pelarartikulering
3. Gesims
4. Foderartikulering
5. Bjälklagsartikulering
6. Sockelbräda



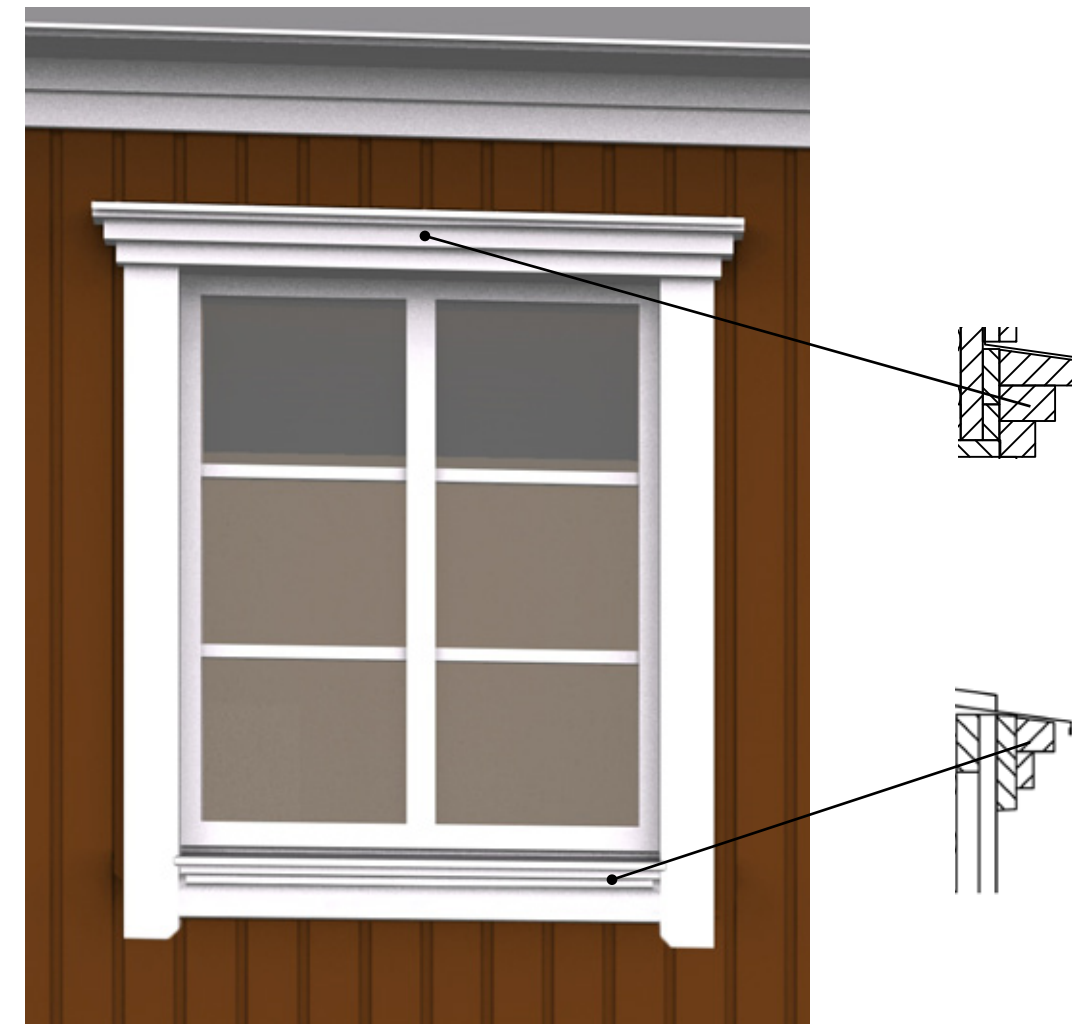
# Fasad Detaljer

## Tillval

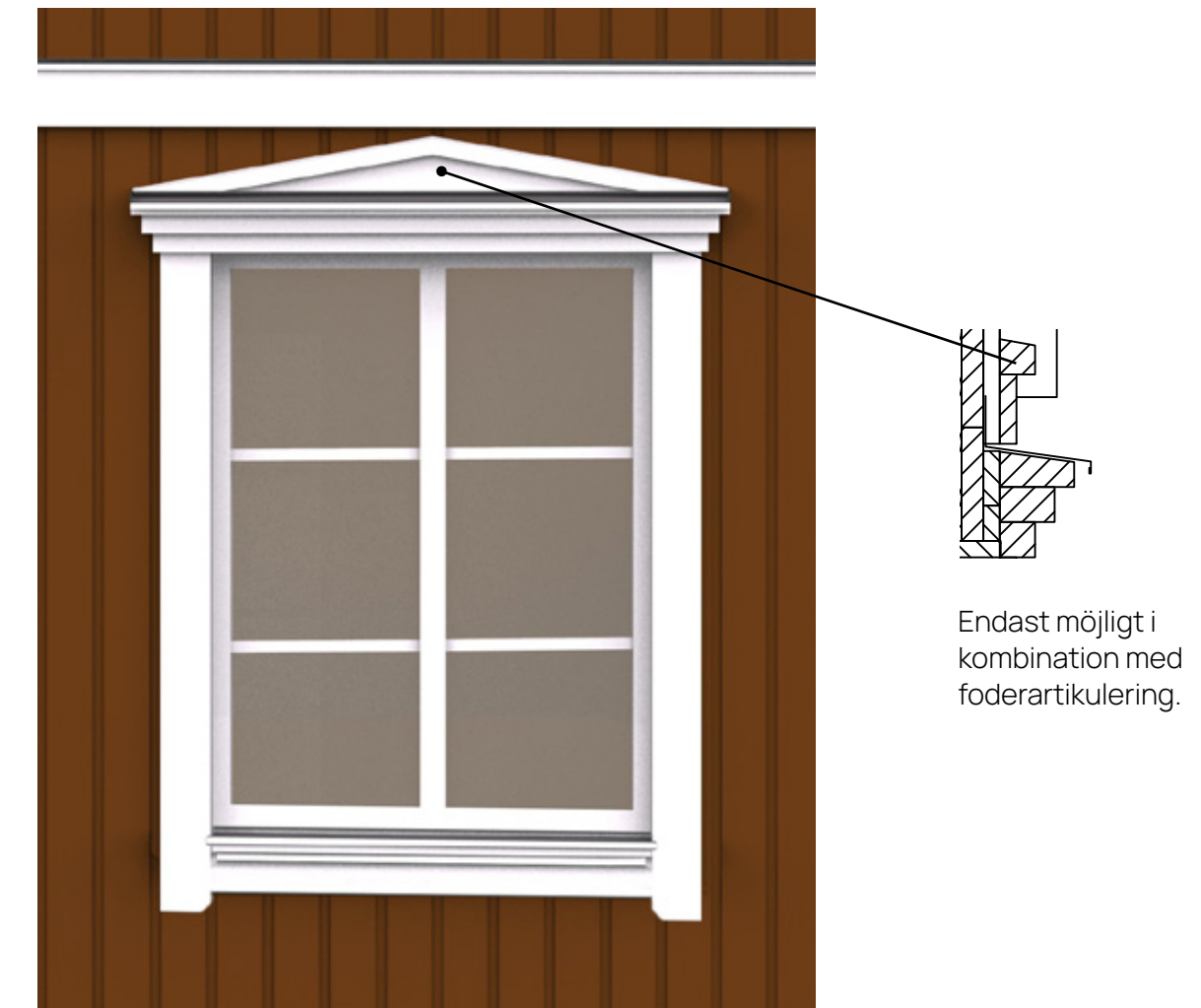
Kapitäl och pelarartikulering samt gesims



Foderartikulering fönster

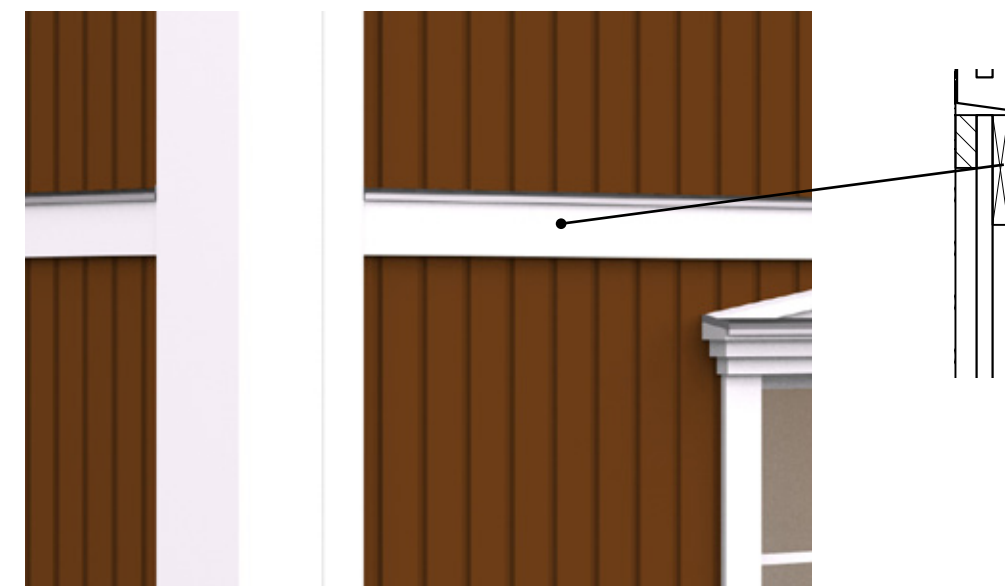


Gavelmotiv fönster

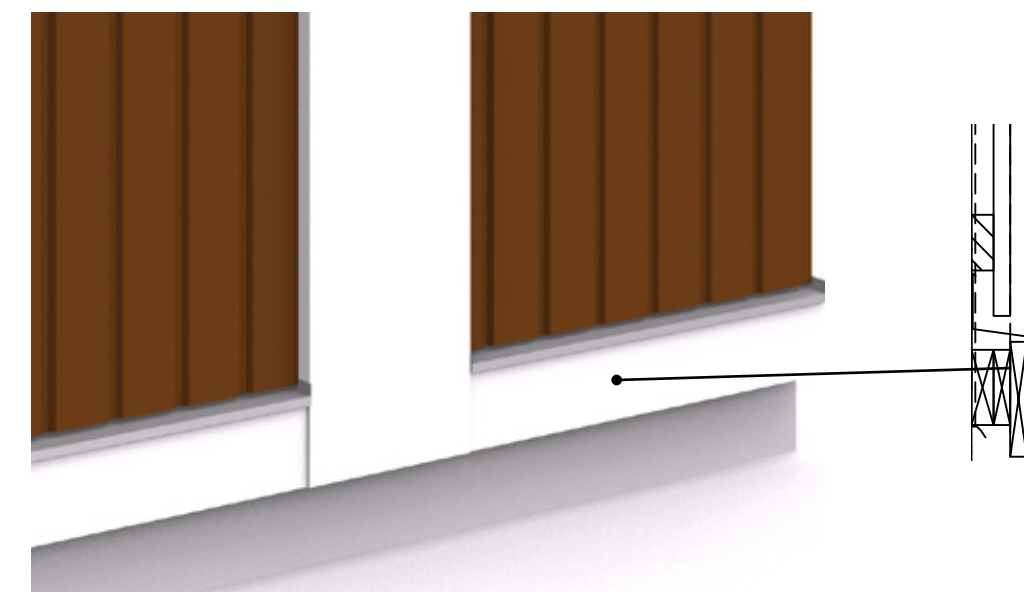


Endast möjligt i kombination med foderartikulering.

Bjälklagsartikulering



Sockelbräda





Yttertak

## Yttertak Takbeläggning

Vi erbjuder tre typer av takbeläggningar. Standard är betongpannor eller takpapp beroende på takkonstruktion och som tillval kan du välja ett plåttak.



### Takpannor

Takpannor av betong är Sveriges mest sålda takbeläggning sedan 60-talet. I ditt Götenehus ingår Benders Palema 2-kupig Benderit som standard. Minsta taklutning med betongpannor är 15 grader.



### Papptak

Papptak används framförallt vid platta, låglutande tak. Ingår enligt husritning.




### Plåttak tillval

Tak med bandtäckt plåt eller klicktak i olika kulörer kan fås som tillval mot separat offert. Plåttak kan med fördel kombineras med puts för ett modernt uttryck och ger dig lång hållbarhet med minimalt underhåll. Minsta taklutning för plåttak är 6 grader


## Yttertak Takpannor

Benders Palema 2-kupig Benderit i kulören tegelröd är vår standard. Övriga standardkulörer kan väljas utan extra kostnad.

### Kulörval



Tegelröd



Röd



Ljusgrå



Mellangrå



Svart

### Taksäkerhet

Taksäkerhet ingår i omfattning enligt krav i Boverkets byggregler.



Nock-, takfotsräcke



Säkerhetskrok, livlina



Glidskydd stega



Taksteg



Skyddsräcke för taklucka

### Tillval Benders falsat lertegel

Benders Tvilling falsat lertegel med rund framkant är en nyutvecklad produkt som gör läggning av lertegel enklare. Tät och ekonomisk gör att den alltid är ett alternativ för dig som vill ha det lilla extra på ditt hus. Den klassiska falsade takpannan i större format förenklar skärningar vid rännदार and valm.



Bender Hansa falsat lertegel är en modern utveckling av den klassiska strängpressade 1-kupiga tegelpannan. Lättagd, tät och ekonomisk gör att den alltid är ett alternativ för dig som vill ha det lilla extra på ditt hus.



Tvilling Naturröd Natur



## Yttertak Detaljer

### Takfotsutföranden

Takfotsdetaljer utförs efter respektive hustyp och dess arkitektur.



Öppen takfot



Öppen takfot



Integrerad takfot



Inklädd takfot



Kort takfot

### Vindskiveutföranden

Vindskivornas utförande baseras även de på respektive husmodells arkitektur och takkonstruktion.



Plåtinklädd vindskiva



Dubbel vindskiva med vindskiveplåt




Krönplåtsutförande vid sargtak




Vindskiveutförande vid falsad plåt som takbeklädnad

## Yttertak Takavvattning

Takavvattning till ditt Götenehus levereras av Plannja som har ett brett sortiment av kvalitetsprodukter. Du kan välja bland fem standardkulörer på plåtdetaljerna. Ingår i omfattning enligt husritning.



45 Silvermetallic



80 klarvit



01 svart



42 brunröd



22 mörkröd





Ytterdörrar

## Ytterdörrar

Entrédörren är den detalj på huset som först välkomnar dina gäster. Med en utmärkande kulör eller en speciell design sätter den en tydlig prägel på ditt Götenehus.

Ytterdörrar ingår som standard i kulör vit NCS S 0502-Y i omfattning enligt husritning. Som tillval finns möjlighet att välja ur hela NCS och RAL registret om du så önskar.



Entré



Groventré



## Ytterdörrar Standard

Entrédörren är den detalj på huset som först välkomnar dina gäster. Med en utmärkande kulör eller en speciell design sätter den en tydlig prägel på ditt hus.

Standard ytterdörr i kulör vit NCS S 0502-Y är beroende av husmodell men det går självklart att byta mellan modellerna nedan som tillval. Som tillval finns även möjlighet att välja kulör ur hela NCS och RAL registret om du så önskar



Björnen 848 G



Linjalen 838 G



Vega 835 G



Vega 835 PG



Björnen 848




Lejonet 801



Vega 835

### Egenskaper för standardutförande

Energiklass	U-värde: 0,9-1,4 Wm <sup>2</sup> /K
Ljudreduktion	Rw 28dB (-0;-1)
Hängnings beslag	3 st, justerbara i höjd- och sidled samt dubbel bakkantssäkring
Dörrbroms	



# Ytterdörrar Tillval

## Kulör

Alla våra dörrar levereras vitmålade i kulör NCS S 0502-Y som standard. Önskar du en annan kulör kan du mot pristillägg välja mellan ytterligare standardkulörer eller ur hela NCS- och RAL-skalan. Dörren kan då även levereras med vitmålad insida i kulör NCS S 0502-Y som tillval.

## Tillval kulör



\* Vid val av RAL 9005 uppgraderas även dörren till extreme plus.  
Kulörprovers tryckfärger är endast vägledande och kan avvika mot produkterna.



Vit NCS S 0502-Y

## Tillval detaljer



Rostfri sparkplåt



# Ytterdörrar Cylinder, lås och trycken

Våra ytterdörrstrycken kommer från schweiziska Hoppe, som levererar högkvalitativa trycken av aluminium och rostfritt stål. Den robusta konstruktionen tillsammans med den rena, greppvänliga designen ger en skön känsla i handen varje gång.

## Cylinder/lås

Standard



Låscylinder  
ASSA (dubbelcylinder ingår)



Entrédörr  
Hakregellås, ASSA 2002



Förrådsdörr  
Hakregellås ASSA 410

## Trycken

Standard



Hoppe Stockholm F1  
Trycke i aluminium med färg F1 aluminium silver

## Trycken

Tillval



Hoppe Stockholm F9  
Trycke i aluminium med färg F9 aluminium rostfri nyans



Hoppe Stockholm F9714M  
Trycke i rostfritt stål med färg matt svart



Hoppe Hamburg  
Material: aluminium  
Färg: F1 aluminium silverfärgad



Hoppe Hamburg  
Material: aluminium  
Färg: F9714M svart, matt



Hoppe Verona F1  
Trycke i aluminium med färg F1 aluminium silver



Fönster och fönsterdörrar

## Fönster och fönsterdörrar

I ditt Götenehus ingår fönster och fönsterdörrar från Elitfönster som standard. Utsidan har en beklädnad av tålig aluminium som skyddar trästommen och förlänger fönstrets livslängd. Det innebär att dina fönster är så gott som underhållsfria - en avtorkning är vanligtvis det enda som behövs.

Som standard är fönstren pulverlackade i kulör vit NCS-S 0502Y med glansvärde 80. Du kan sedan välja fritt bland Elitfönsters standardkulörer utan pristillägg.



Götenehus fönster standard – ett förbättrat Elite Original (tidigare Xceed)

Våra fönster baseras på Elite Original men vi har valt att göra ett redan bra fönster ännu bättre.

Med vår standard har fönstren U-värde 0,8/0,9. Dessutom har vi handikapptröskel på fönsterdörrar som standard för ett enklare insteg.

- Utvändigt vitmålad aluminiumbeklädnad NCS 0502 Y, glansvärde 80
- Invändigt vitmålad furu NCS S 0502 Y, glansvärde 35
- Invändigt handtag Hoppe Tokyo
- StormTite – extra tätning
- Integrerad dörrbroms på fönsterdörrar
- Dubbla invändiga handtag på fönsterdörr



### Tillval fönster



#### Solskyddsglas

Elitfönsters solskyddsglas släpper in nästan lika mycket ljus som vanligt glas men stänger ute upp till två tredjedelar av den totala solvärmens. Solskyddsglas kan både ge ett jämnare inomhusklimat och minska behovet av kylning.

Suncool 70/40: Mycket liten förlust av dagsljus.

Suncool 66/33: Måttlig förlust av dagsljus (för större fönsterpartier).

Suncool 50/25: Märkbar förlust av dagsljus.

#### Säkerhet

Tillvalspaket som passar fönster och altandörrar i utsatta lägen. Ett självklart val för dig som ställer höga krav på säkerhet. Den mycket väl testade konstruktionen har inre förstärkningar och extra skyddsplåtar på känsliga ställen. Klassning enligt RC2N med produktens alla förstärkningar, eller RC2 för extra säkerhet där även glaset är uppgraderat med ett lamellglas som uppnår P4A.

# Fönster och fönsterdörrar

## Takfönster

Våra takfönster från Velux levereras med RAL 7043 Grå som standardkulör, och ingår i omfattning enligt husritning.



### Pivåhängda fönster

Ett pivåhängt takfönster öppnas och vrids runt sin egen axel och passar i stort sett överallt i hemmet. Vid rengöring vrids fönstret 180° så att du enkelt kommer åt även på utsidan.

Pivåhängt fönster är bästa valet om du vill placera möbler rakt under fönstret.

## Spröjs



Spröjs kan göra vilken fasad som helst levande. För vissa hustyper är spröjs näst intill ett krav medan de i andra typer kan överraska och göra att huset verkligen fångar ögat. Det handlar inte enbart om spröjsens vara eller icke vara, minst lika viktigt är hur spröjsen är utformade.


Spröjs ingår enligt husritning. På de hus där spröjs inte ingår finns möjlighet att lägga till spröjs som tillval.

### Dekospröjs alu




Löstagbar spröjs av aluminium. Placeras på fönstrets utsida. Till fönster med isolerglas och aluminiumbeklädnad.

### Mellanglasspröjs




Spröjs av aluminium som placerats mellan glasen i isolerrutan. Mellan-glasspröjs är alltid tillval.

### Fast post alu



Fast, bred, glasdelande post i aluminium. Kan kombineras med dekorspröjs.

### Tvåfärgsmålning



Tvåfärgsmålade spröjs kan väljas som tillval till vissa typer av spröjs. Du får då en kulör på insidan och en på utsidan.

## Fönster och fönsterdörrar

### Skjuddörrspartier

Genom att välja skjuddörrar och fasadpartier från Hajom blir ditt uterum även ett av dina bästa innerum. Den synnerligen stabila konstruktionen och kvaliteten i Hajoms partier tillför ditt hus estetiska och funktionella värden som består för en lång tid framöver och de ökar värdet på ditt hus.



Klassiska Serien från Hajom – unik konstruktion av skjuddörrar skapad för snart femtio år sedan och förfinad till perfektion. En lyft- och glidkonstruktion med bevisad täthet ger dig en fjäderlätt funktion.



# Fönster och fönsterdörrar

## Kulör, beslag och insynsskydd

Fönster och fönsterdörrar är som standard pulverlackerade i kulör vit NCS-S 0502-Y, glansvärde 80. Du kan välja bland Elitfönsters standardkulörer utan pristillägg. Önskar du istället en annan RAL- eller NCS-kulör kan detta väljas mot en prisjustering.

### Kulör

Standard



Standard vit  
NCS-S 0502 Y

Tillval



Klar vit  
NCS-S 0500 N

Ren vit \*  
RAL 9010

Silver  
RAL 9006

Signalgrå  
RAL 7004

Basaltgrå  
RAL 7012



Antracitgrå  
RAL 7016



Olivgrön  
RAL 6003



Brun \*\*  
SW802D



Amber  
RAL 8017



Brunröd  
RAL 3011



Svart \*  
RAL 9005



Ockragul\*  
RAL 1024



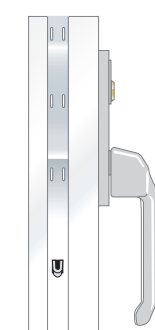
Oxidröd\*  
RAL 3009



NCS-S och RAL-kulörer  
Välj färg på aluminiumbelagd  
utsida fritt ur NCS-S eller  
RAL-skolorna mot pristillägg.

### Beslag

Standard



Beslagspaket 4

Tillval



Beslagspaket 5



Beslagspaket 6



Beslagspaket 15



Beslagspaket 30




Kodhandtag  
fönsterdörr

### Insynsskyddande glas

Tillval


Insynsskydd används där man vill ha in ljus, men skydda mot insyn. Den vanligaste placeringen är i badrummet, men behovet ser olika ut i olika fastigheter. Du kan välja mellan alternativen nedan.



Etsat



Cotswold



Marine (råglas)

Kulörprovers tryckfärger är endast vägledande och kan avvika mot produkterna.

\* Glans 30 (matt)

\*\* Pulverlack i anodiserat utseende (amber)

# Fönster och fönsterdörrar

## Fönsterbänkar


Till ditt Götenehus ingår fönsterbänkar i kalksten från Thorsbergs Stenhuggeri på Kinnekulle, beläget bara ett par kilometer från vår fabrik. Att ha ett naturmaterial som kalksten brutet och bearbetat lokalt nära vår kärna känns extra bra, inte minst miljömässigt. Sten fungerar utmärkt som fönsterbänk då den inte är känslig mot fukt som en fönsterbänk i trä.

### Standard



Kinnekulle kalksten slipad

### Tillval



Kinnekulle kalksten hyvlad



Fönsterbänk i målad MDF med öron samt mjuka profilerade former och en helt slät ovan-sida.



## Fönster och fönsterdörrar

### Fönstersmygar

Fönstersmygarna bildar tillsammans med stenskivan en helhet runt fönstren. Här har du möjlighet att välja på en MDF-smyg med modernt intryck eller en smyg med klassiskt foder.

#### Standard



MDF-smyg

#### Tillval



Klassisk smyg med foder

Som standard ingår en vitmålad fönstersmyg i MDF. Som tillval kan du välja en klassisk fönstersmyg med tillhörande foder.

Observera att vissa hus måste modifieras för att klassiska foder ska få plats, vilket kan påverka fönstersättningen.



Gipsad smyg

För ett lite modernare och renare intryck så finns även gipsad fönstersmyg som tillval.



Listverk fönster (traditionell)



Innerdörrar

# Innerdörrar


## Standard

Som standard ingår vitmålade dörrar från Swedoor Jeld-Wen. Dörrarna är tillverkade med massiv träram och spegel som ger en solid känsla. Denna känsla förstärks ytterligare ihop med tätningslisten som följer med som standard. Ljudkomforten i ert hem blir avsevärt bättre än utan denna.


Vilken variant av innerdörr som ingår som standard följer hustypen.

## Standard


### Detaljer



Unique 01L  
Kulör Vit NCS S 0502-Y



Innerdörr karm



Förmonterad tätningslist för ljuddämpning



Snitt på massiv innerdörr Unique

Standardtröskel är alltid lackad ek. Om du väljer annat golv än standard kan du välja en obehandlad ektröskel som tillval. Denna kan laseras av målaren till att matcha golvets kulör.

## Tillval



Unique GW01L  
Finns i vitt och ekfaner. Välj klarglas eller sandblästrat glas.



Stable GW white  
NCS S0500-N400



Stable Nature GW  
Black oak 400



Unique GW01L + GW01L pardörr  
Finns i vitt och ekfaner. Välj klarglas eller sandblästrat glas.



Craft 03  
Vitt utförande



Craft 10  
Vitt utförande med klarglas som standard och sandblästrat, gotik eller fasettslipat som tillval




Craft 10+10 pardörr  
Vitt utförande med klarglas som standard och sandblästrat, gotik eller fasettslipat som tillval


## Glasvarianter




Klarglas (standard)



Sandblästrat (tillval)



Gotik (tillval)



Fasettslipat (tillval)

## Skjurdörrar



Skjurdörr utan speglar



Skjurdörr med speglar

## Innerdörrar

### Tillval

Innerdörrarna är en stor del av det husets uttryck interiört. Serien Superior Collection från Swedoor har fint profilerade dörrblad i kombination med foder, trycken och olika kombinationer av glas som sätter en genuin och klassisk känsla i ditt hem.



ARV 7220



ARV 7211



ARV 7213

Klassisk design med vackra profiler och spröjs. Alla tre dörrarna finns som enkeldörr, enkeldörr med smal sidodel, pardörr och som infälld skjutdörr. Foder ur samma serie samt klossar och trycken med tidsenligt uttryck fullbordar den klassiska känslan. Dessa finns under rubriken "Listverk".



## Innerdörrar Trycken

Våra innerdörrstrycken kommer från schweiziska Hoppe, som levererar högkvalitativa trycken av aluminium och rostfritt stål. Den robusta konstruktionen tillsammans med den rena, greppvänliga designen ger en skön känsla i handen varje gång.

### Standard



Hoppe Stockholm F1  
Material: aluminium  
Färg: F1 aluminium silverfärgad

### Tillval



Hoppe Stockholm F9  
Material: aluminium  
Färg: F9 aluminium rostfri nyans




Hoppe Stockholm F9714M  
Material: aluminium  
Färg: F9714M svart, matt



Hoppe Hamburg  
Material: aluminium  
Färg: F1 aluminium silverfärgad



Hoppe Hamburg  
Material: aluminium  
Färg: F9714M svart, matt



Hoppe Verona F1  
Material: aluminium  
Färg: F1 aluminium silverfärgad



Hoppe Verona F71  
Material: mässing  
Färg: F71 polerad mässing



# Trycken

## Tillval

Som komplement till den klassiska dörrmodellen Arv har finns ett antal trycken och gångjärn som garanterar det rätta helhetsintrycket. Dessa trycken går givetvis att kombinera med våra andra innerdörrar.



Ekholm trycke och nyckelskylt.  
Utförande i krom eller mässing.



Rosendal trycke och nyckelskylt.  
Utförande i mässing eller krom.



Ekholm trycke/långskylt.  
Utförande i krom eller mässing.



Rosendal trycke/långskylt.  
Utförande i mässing eller krom.



Karmgångjärn allmoge, kromlook



Karmgångjärn plain, kromlook



Karmgångjärn allmoge, mässing



Karmgångjärn allmoge, vit



Innertak

## Innertak

### Standard

Målad gips


Slätt innertak av spacklad och målad gips.




### Tillval takpanel

Furupanel

En furupanel ger dig ett lugnt och hållbart hem som bara blir vackrare med åren. Slätspont ger en modern och stilren slät vägg med en mycket liten fas som ger en mjuk övergång mellan varje bräda. Den klassiska pärlsponten tillför en fin, traditionell känsla till ett modernt hem. Takpanel sätts med löpande skarv



Putsad slätspont, superlasyr vit



Borstad slätspont, superlasyr vit



Putsad pärlspont, målad vit NCS 0502-Y



Innerväggar

# Innerväggar


## Standard

Som standard ingår alltid dubbla skivor i innerväggarna när du köper ett Götenehus. Den inre skivan är en spånskiva och ytskivan är av gips. Spackling och målning/tapetsering ingår. Vid byggsats ingår ej målning, färg, tapetsering och tapeter

Det finns flera fördelar med dubbla skivor. Det kanske mest uppenbara är att det alltid finns bra material att skruva i när man ska hänga upp en tavla eller en hylla. En annan fördel är att den dubbla konstruktionen effektivt dämpar ljud. Ett hus med dubbla skivor i innerväggarna blir mycket tystare än om man bara använder enkelt skivmaterial. Det är den extra massan i skivorna som förbättrar den miljö din familj ska vistas i under många år. Det är en del i vår inbyggda omtanke.



Slät innervägg, spacklad och målad.




Dubbla skivor ingår i alla innerväggar


## Tillval vägghpanel

### Furupanel

En furupanel ger dig ett lugnt och hållbart hem som bara blir vackrare med åren. Slätspont ger en modern och stilren slät vägg med en mycket liten fas som ger en mjuk övergång mellan varje bräda. Den klassiska pärlsponten tillför en fin, traditionell känsla till ett modernt hem.



Putsad slätspont, superlasyr vit



Borstad slätspont, superlasyr vit



Putsad pärlspont, målad vit NCS 0502-Y



Borstad slätspont, betsad stengrå



Borstad slätspont, betsad grå



Borstad slätspont, betsad brun



## Golv Härdad trä plank

Vi erbjuder en serie härdade plankgolv med genuin trækänsla, samtliga i ek med mattlack som ytbehandling. Den innovativa härdningsprocessen utnyttjar förnyelsebara råvaror optimalt då ytskiktet kan vara tunnare än i ett traditionellt trägolv samtidigt som hela trädet används som råvara. Det ger tio gånger fler golv från samma stock och härdningsprocessen ger en många gånger starkare yta som aldrig behöver slipas om. Den vattentäta fogen hindrar även vätskor från att sippra igenom sömmarna och minimerar risken för fuktskador.

### Standard




### Skogen

Kulör	Naturell
Sortering	Blend
Format	Medium 151 x 2000 x 9,2mm
Ytbehandling	Pro mattlack



# Golv Härdat trä plank

## Tillval



### Steninge

Kulör Misty White  
Sortering Blend  
Format Medium 151 x 2000 x 9,2mm  
Ytbehandling Pro mattlack



### Dalen

Kulör Powder White  
Sortering Blend  
Format Medium 151 x 2000 x 9,2mm  
Ytbehandling Pro mattlack



### Bohult

Kulör Earth Grey  
Sortering Blend  
Format Medium 151 x 2000 x 9,2mm  
Ytbehandling Pro mattlack



### Yxenhult

Kulör Terra Brown  
Sortering Blend  
Format Medium 151 x 2000 x 9,2mm  
Ytbehandling Pro mattlack

# Golv Härdad trä plank

## Tillval

Plankor i formatet XL och XXL med borstad mattlack. Sorteringen Nature förstärker golvet autentiska känsla, och Selectsorteringen ger golvet ett lugnt och harmoniskt utseende.



### Eket

Kulör	Naturell
Sortering	Nature
Format	XXL 271 x 2378 x 11 mm (i bild) XL 206 x 2200 x 11mm
Ytbehandling	Borstad mattlack



### Lya

Kulör	Naturell
Sortering	Select
Format	XXL 271 x 2378 x 11 mm (i bild) XL 206 x 2200 x 11mm
Ytbehandling	Borstad mattlack

# Golv Härdat trä plank

## Tillval

Plankor i formatet XL och XXL med borstad mattlack. Sorteringen Nature förstärker golvet autentiska känsla, och Selectsorteringen ger golvet ett lugnt och harmoniskt utseende.



### Höja

Kulör	Misty White
Sortering	Nature
Format	XXL 271 x 2378 x 11 mm (i bild) XL 206 x 2200 x 11mm
Ytbehandling	Borstad mattlack




### Vejby

Kulör	Misty White
Sortering	Select
Format	XXL 271 x 2378 x 11 mm (i bild) XL 206 x 2200 x 11mm
Ytbehandling	Borstad mattlack

# Golv Härdat trä plank

## Tillval

Plankor i formatet XL och XXL med borstad mattlack. Sorteringen Nature förstärker golvet autentiska känsla, och Selectsorteringen ger golvet ett lugnt och harmoniskt utseende.



### Viarp

Kulör	Powder White
Sortering	Nature
Format	XXL 271 x 2378 x 11 mm (i bild) XL 206 x 2200 x 11mm
Ytbehandling	Borstad mattlack



### Larvik

Kulör	Powder White
Sortering	Select
Format	XXL 271 x 2378 x 11 mm (i bild) XL 206 x 2200 x 11mm
Ytbehandling	Borstad mattlack

# Golv Härdat trä plank

## Tillval

Plankor i formatet XL och XXL med borstad mattlack. Sorteringen Nature förstärker golvet autentiska känsla, och Selectsorteringen ger golvet ett lugnt och harmoniskt utseende.



### Bonnarp

Kulör	Earth Gray
Sortering	Nature
Format	XXL 271 x 2378 x 11 mm (i bild) XL 206 x 2200 x 11mm
Ytbehandling	Borstad mattlack



### Grevie

Kulör	Earth Gray
Sortering	Select
Format	XXL 271 x 2378 x 11 mm (i bild) XL 206 x 2200 x 11mm
Ytbehandling	Borstad mattlack

## Golv Härdat trä plank

### Tillval

Plankor i formatet XL och XXL med borstad mattlack. Sorteringen Nature förstärker golvet autentiska känsla, och Selectsorteringen ger golvet ett lugnt och harmoniskt utseende.



#### Lindby

Kulör	Shadow Brown
Sortering	Nature
Format	XXL 271 x 2378 x 11 mm (i bild) XL 206 x 2200 x 11mm
Ytbehandling	Borstad mattlack




#### Hagstad

Kulör	Shadow Brown
Sortering	Select
Format	XXL 271 x 2378 x 11 mm (i bild) XL 206 x 2200 x 11mm
Ytbehandling	Borstad mattlack

## Golv Härdat trä parkett tillval

Nu är det möjligt att klicka ihop en fiskbensparkett utan att behöva spika, limma, slipa och lacka. Bjelins fiskbensparkett levereras ytbehandlad, klar för att läggas. Därigenom blir totalkostnaden för en fiskbensparkett överkomlig. Woodura Fiskben 3.0-stavar finns i två eleganta storlekar, Modern och Classic.


### Tillval fiskbensparkett ek Modern (546 × 91 mm)




**STOCKHOLM 3.0**  
Naturell Pro mattlack



**SIGTUNA 3.0**  
Misty White Pro mattlack




**BODEN 3.0**  
Powder White Pro mattlack




**SANDVIKEN 3.0**  
Terra Brown Pro mattlack

### Tillval fiskbensparkett ek Classic (340 × 68 mm)



**STOCKHOLM 3.0**  
Naturell Pro mattlack



**SIGTUNA 3.0**  
Misty White Pro mattlack



**BODEN 3.0**  
Powder White Pro mattlack



**SANDVIKEN 3.0**  
Terra Brown Pro mattlack

## Vilket fiskbensmönster passar din stil?

Storleken spelar roll – åtminstone när det gäller fiskbensgolv. Uppgraderade Woodura Fiskben 3.0 finns i två fina format, som var och en erbjuder ett unikt uttryck men delar samma styrka, hållbarhet och vattentäta 5G Dry-fog. Två uttryck. En teknologi. Oändliga möjligheter.



**Classic** – tidlös, detaljerad och balanserad.

Det traditionella formatet 340 × 68 mm ger rummet rytm och elegans och för tankarna till klassiskt hantverk och traditionell parkett.

**Modern** – djärv, elegant och nutida.

De större stavarna på 546 × 91 mm skapar en rymlig och lyxig känsla med färre mönsterupprepningar – perfekt för öppna planlösningar och modern arkitektur.

## Golv Klinker entré

När du ska välja kakel och klinker till ditt Götenehus ingår ett möte med en expert hos vår kakel- och klinkerleverantör, Konradssons Kakel. Där kan du i lugn och ro se ut den klinker du vill ha till din entré.

Vårt standardsortiment till entrén visar vi här. Önskar du en annan produkt ur Konradssons sortiment så går det givetvis utmärkt att välja mot en prisjustering. Om du väljer att köpa ett hus med Plus-klassificering kan du välja fritt från Konradssons breda utbud.

### Standard



Marte Raggio Di Luna  
30x30 cm



Marte Grigio Maggia  
30x30 cm



Marte Nero Acapulco  
30x30 cm



### Tillval



Marte Raggio Di Luna  
60x60 cm



Marte Nero Acapulco  
60x60 cm



Chalon Cream  
30x60 cm



Chalon Beige  
30x60 cm



Chalon Kaki  
30x60 cm




Chalon Grey  
30x60 cm



Listverk

## Listverk



Modern taklist



Modern golvlist



Allmoge taklist



Allmoge golvlist

Listen är kronan på verket på ditt hus. Vilken list du väljer är avgörande för karaktären på ditt rum. Klassiskt, elegant, funkis, lantligt, modernt – du väljer stil själv.


Listsortimentet består av en mängd olika lister till många användningsområden: dörrfoder, golvsockel, taklist, vägglist och foglist. För fönsterfoder se separat tillval under rubriken Fönster. Listverk levereras grundmålat.

### Standard (Modern)

Dörrfoder, golvsockel, taklist och foglist



Foder 12x56 mm slät grundmålad



Foglist 8x33 mm grundmålad



Skugglist 21x43 mm grundmålad



Sockel 12x69 mm slät grundmålad

### Tillval (Allmoge)

Dörrfoder, golvsockel, taklist och foglist



15x69 mm allmoge-foder furu grundmålad (286)



Foglist 8x33 mm vitmålad




15x69 mm taklist allmoge grundmålad (363)



15x95 mm allmoge-sockel grundmålad (310)



Bottenkloss 75x100x28 mm vitmålad



Takkloss 50x50x90 mm (vid rest tak och ryggåstak)



För ett renare uttryck så finns även ett tillval utan taklist (industriell).

### Invändig målning/tapetsering vid totalentreprenad

- All invändning målning av lister, foder och gipsväggar ingår, inklusive tak.
- Tapeter enligt PM ingår. Alla val av färg och tapeter görs hos målningsentreprenören.
- Alla färger och övriga målarprodukter som används är vattenbaserade.

Vid byggsats ingår ej målning, färg, tapetsering och tapeter .


## Listverk

### Tillval

Den klassiska dörrmodellen **Arv** kommer bäst till sin rätt med kompletterande foder och listverk i samma stil. Utmärkande är speciellt fodren med fina hörnklossar. Dessa foder och klossar går givetvis att kombinera med våra andra innerdörrar.



21x95 mm Allmogetaklist (381)



21x120 mm Allmogesockel furu (312)

Dörrfoder Arv med karaktäristiska och dekorativa hörn i två varianter - Plain samt Allmoge med den fina pärlan i mitten.

Listverket på denna sida är avsett att passa tillsammans. Går ej att kombinera med listverket på sidan 56.





Trappor

## Trappor Standard

En trappa är mer än en funktion – den är en viktig del av husets design. Med rätt utformning blir den en vacker och hållbar inredningsdetalj. Som standard erbjuder vi dold infästning, som ger en helt slät utsida utan synliga infästningar. Det skapar ett elegant uttryck och möjliggör efterjustering vid behov.

Våra trappor levereras av Trappfabriken i Rättvik eller Drömtrappor. Vilken utformning av trappa som ingår beror på husmodellen och följer husritningen. För den som vill anpassa ytterligare finns inspirerande tillval.

### Standard



Bilden visar sidoplacerat vagnstycke med vårt standarddräcke samt plansteg i lackad ek.

### Dold infästning




Dold infästning som gör trappor med sidoliggande vagnstycken vackrare tack vare släta utsidor utan täckpluggar.

### Inbyggd trappa



Inbyggd trappa är standard där ritning så visar. Det är ett populärt och smart alternativ är att placera en klädkammare eller ett skafferi under den inbyggda trappan. Plansteg i ek, sättsteg i vitt.


Rostfria räcesståndare



Glasräcke



Räcesståndare i trä



## Trappor Detaljer

Det finns ett antal varianter på utförande som du kan välja som tillval till din trappa för att göra den än mer personlig. Kanske vill du ha ett blocksteg som avslutning eller en bjälklagsinklädnad?

### Stegprofil




Stegprofil Allmoge/Fk3 tillval

### Blocksteg




Blocksteg BS5e tillval

### Sättsteg



Sättsteg är den lodräta skivan mellan planstegen i en tät trappa. Tillval i ek.



Blocksteg BS2e tillval

### Barnsäkerhetslist



I en öppen trappa monteras en list under varje plansteg för att förhindra att barn kan tränga sig igenom och fastna.



Blocksteg BS1e tillval

### Bjälklagsinklädnad



Inklädnaden av öppningen bör utföras och planeras samtidigt med trappan. Dels påverkar inklädnaden öppningsmått, dels kan den tillverkas så att den matchar trappan. Tillval.



Bilden visas med tillval

## Trappor Detaljer tillval


Som tillval kan du välja mellan ett flertal ytbehandlingar på detaljerna på din trappa. Om du väljer annat golv än standard kan du välja att få stegen i din trappa i en liknande nyans.

Ytbehandlingarna nedan är rekommenderade för att passa bra till vårt golvsortiment. De har matchats med golv från Bjelin, och matchningarna är definierade under varje ytbehandling. Vi hjälper dig gärna med rekommendationer till ditt hem!

### Handledare



HL1



HL6



HL3



HL7

### Ytbehandling



Ek Natur mattlack  
*passar till*  
Ytbehandling: Natur



Ek natur L-Las 02  
*passar till*  
Ytbehandling: Misty white



Ek L04  
*passar till*  
Ytbehandling: Powder white



Ek L05  
*passar till*  
Ytbehandling: Powder white



Ek B15  
*passar till*  
Ytbehandling: Earth grey



Ek Osmo 3168+3032  
*passar till*  
Ytbehandling: Terra brown & Shadow brown


## Kök från Marbodal – för hem att leva i

Ett nytt kök är något alldeles speciellt. Det ska passa dig, dina behov och hålla i många år framåt. Därför har vi valt Marbodal som köksleverantör. Med deras breda sortiment och fokus på kvalitet och hållbarhet kan du skapa ett kök som både är praktiskt och vackert – anpassat efter din stil och dina önskemål.

## Kök Inredning

Här visar vi vår standardlucka från Marbodal. Som tillval kan du även välja bland luckorna Fagerö, Form, Lindö och Malevik för att skapa ditt drömkök.

### Standard



Handtag Solo  
rostfri 128mm

### Arkitekt Plus

Ett stilrent kök och ett av våra mest omtyckta och populära kök i många köksfärger ur vår Jordnära färgkollektion. Arkitekt Plus glider elegant in i utbudet av exklusiva kök med rena linjer och tidlös design.



Bilden visas med tillval

# Kök Inredning

## Lådsystem

I vår standard ingår fullutdragslådor med dämpning i alla underskåp. Även inredning till besticklåda, sopsortering under diskbänken samt bänkbelysning av typ LED monterad under överskåpen ingår. Hos Marbodal kan du tillsammans med en köksexpert välja ur ett brett sortiment av tillval som gör ditt kök mer personligt.



Avdelare för reling



LED-belysning under väggskåp



Bilden visas med tillval

## Kök Inredning


### Standard

Den stora lådan är riktigt rejäl för praktisk användning i det stora köket. Uttrycket är tidlöst och stilrent och diskhon har en lite skarpare invändig hörnradie, 15 mm. Vask i rostfritt 1 mm stål. Levereras med korgventil, bräddavlopp och vattenlås. Lådmått: 710x400x195 mm. Invändig hörnradie 15 mm.



### Tillval


Vi erbjuder flera diskhoar från Marbodal, inklusive modeller från Franke och Intra. Oavsett om du söker en stilren eller funktionell lösning finns alternativ som passar ditt kök och dina behov. Här hittar du ett urval från vår Bygg Online – och ännu fler möjligheter väntar i plus-kategorin



## Kök Bänkskivor

Valet av bänkskivor ger köket sin specifika karaktär. Vad prioriterar du? En laminatskiva är slitstark och går att få i många olika utföranden. Vill du istället ha en lite exklusivare känsla finns stenskivor i flera utföranden. Kompositsten skivor finns också som tillval.


### Standard laminat



Grå betong

Delaware Stone

Mörkgrå Kvarts



Vit Rå Betong

Ek Block

Flinga Ljus

### Tillval stenskiva och kompositskiva




Bänkskiva Beach Clay i kvartskomposit.


## Kök Kakel

Kakel ingår som standard upp till 50 cm över diskbänk som ett stänkskydd. Kakel till köket väljer du vid besöket hos Konradssons Kakel tillsammans med kakel och klinker till bad, tvätt och entré.

### Standard



Vit blank 9.8 x 29.8 cm



Vit matt 9.8 x 29.8 cm



Ljusgrå blank 9.8 x 29.8 cm



Ljusgrå matt 9.8 x 29.8 cm



Mörkgrå matt 9.8 x 29.8 cm



Mörkgrå blank 9.8 x 29.8 cm



Svart matt 9.8 x 29.8 cm



Svart blank 9.8 x 29.8 cm



## Kök Blandare Gustavsberg

Vi har valt att erbjuda ett brett sortiment av köksblandare från kända kvalitetsleverantörer för att du ska kunna hitta en design och funktion som passar dina behov och din smak. Kanske vill du ha en blandare i minimalistisk skandinavisk design eller en stor engreppsblandare för proffs. Vi erbjuder dig ett brett sortiment på följande sidor. I vår urvalsprocess har kvalitet och designbredd varit nyckelord när vi valt leverantörer och produktserier.



Gustavsbergs eleganta köksblandare är miljöcertifierade. Samtliga köksblandare kan fås med avstängning för disk- och tvättmaskin.

### Standard



Disklådsblandare Nautic, hög pip, diskmaskinsavstängning, RSK 831 14 62.

## Kök Blandare tillval Mora

INXX II är en elegant och tidlös serie i en palett av noga utvalda nyanser. Kombinationen av hög kvalitet, sober design och skön komfort gör den till den ultimata serien.

### INXX II Soft



Krom, med diskmaskins-  
avstängning, RSK 8311267



Mattsvart, med diskmaskins-  
avstängning, RSK 8311269



Polerad mässing, med disk-  
maskinsavstängning, RSK  
8311272



Borstad mässing, med disk-  
maskinsavstängning, RSK  
8311273

### INXX II Sharp



Krom, med diskmaskins-  
avstängning, RSK 8311253



Mattsvart, med diskmaskins-  
avstängning, RSK 8311254



Polerad mässing, med disk-  
maskinsavstängning, RSK  
8311257



Borstad mässing, med disk-  
maskinsavstängning, RSK  
8311258





## Kök Vitvarupaket standard

Vi erbjuder ett högt specificerat standardpaket av vitvaror från AEG med alla våra hus. Med funktioner som pyrolysgrengöring i den inbyggda ugnen och helintegrerad diskmaskin får du ett komplett och modernt kök. Om du har behov av ytterligare funktioner eller mer yta går det bra att byta ut produkter mot något i vårt tillvalsutbud.




**AEG OIO64C00FB Induktionshäll – Smidig & Smart Matlagning**

- Effektiv induktion – Snabb och exakt temperaturkontroll
- Touch Slider & Röd display – Enkel styrning med modern design
- Hob²Hood – Automatisk fläktstyrning för optimal komfort
- Stop&Go & Timerfunktioner – Flexibel och energieffektiv matlagning
- Elegant design – Fasat glas på två sidor för stilren installation



**AEG NBA5P521AB Inbyggd ugn – Smart och Precisionsstyrd Matlagning**

- SurroundCook & SteamBake – Jämn värmefördelning & ångfunktion för perfekt resultat
- Wi-Fi & EXPLore-display – Smidig fjärrstyrning & intuitiv kontroll
- **Pyrolysgrengöring** – Självgrengörande funktion för minimal ansträngning
- SoftClosing & Pop-in/out vred – Elegant och användarvänlig design
- **Matlagningstermometer** & Timer – Exakt tillagning med automatisk avstängning



**AEG TB6SM261FB Inbyggd Mikrovågsugn – Stilren & Effektiv**

- Kompakt & kraftfull – 26 liters volym & 900 W maxeffekt
- 5 effektlägen – Flexibel matlagning för alla behov
- Automatiska upptiningsprogram – Enkel och snabb matberedning
- Elektronisk kontroll & timer – Smidig styrning upp till 95 min
- Modern design – Svart finish för en elegant inbyggd



**AEG FSB64907Z Helintegrerad Diskmaskin – Tyst & Effektiv**

- Stor kapacitet – Rymmer 14 kuvert för flexibel diskning
- Tystgående – Endast 44 dB med ljudklass B
- Satellitspolarm – Optimerad vattenfördelning för perfekt diskresultat
- MaxiFlex besticklåda – Mer utrymme och flexibel organisering
- Ljussignal i golvet – Röd/grön indikering för smidig statuskontroll



**AEG OG7NA281EB Frysskåp – Rymligt & Underhållsfritt**

- Stor kapacitet – 278 liters nettovolym för effektiv förvaring
- NoFrost-teknik – Slipp manuell avfrostning helt
- Tyst drift – Endast 39 dB för en behaglig ljudnivå
- QuickDoorOpener & Flat Door – Smidig öppning & elegant design
- Elektronisk kontroll – Enkel styrning via toppanelen

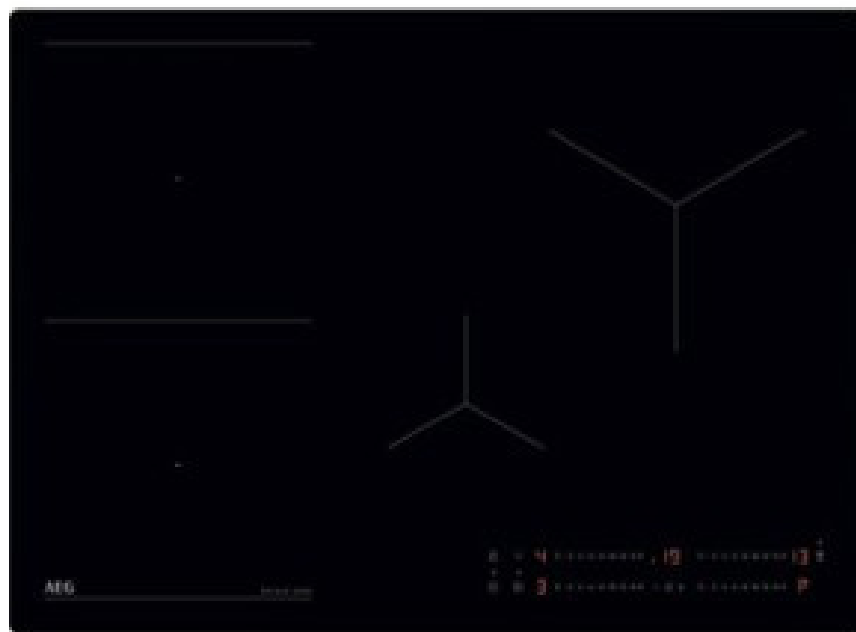
**AEG RKE638E6MB Kylskåp – Rymligt & Flexibelt**

- Stor kapacitet – 390 liters nettovolym för optimal förvaring
- CustomFlex® – Anpassningsbara dörrhyllor för smart organisering
- MultiFlow & CoolMatic – Jämn temperatur & snabb kylning
- Tyst drift – Endast 40 dB för en lugn köksmiljö
- Elegant design – Matt svart finish med QuickDoorOpener & Flat Door

## Kök Tillval häll

Uppgradera från standarden till en häll som ger mer yta och smartare funktioner. Det finns även möjlighet att välja häll med inbyggd fläkt för ett modernt minimalistiskt intryck. Samtliga hällar finns även i utförande med SaphirMatt® reptålig yta, en finish som är resistent mot fingeravtryck och fläckar – vilket gör att din häll ser ny ut längre.

### Häll



**AEG TO74IB00IB Induktionshäll - Stilren & Smart Matlagning**


- Effektiv induktion – Snabb och exakt värmereglering
- Touch Slider & Röd display – Smidig och intuitiv styrning
- Hob²Hood & Bridge-funktion – Automatisk fläktstyrning & flexibla kokzoner
- Stop&Go & Timerfunktioner – Praktiska inställningar för enkel matlagning
- Elegant design – Raka kanter med planlimmad eller ovanpåliggande installation



**AEG NII84B10AB Induktionshäll - Smart Teknik för Perfekt Matlagning**

- SenseBoil™ – Kokningssensor som justerar värmen automatiskt
- Slider Touch & Röd display – Enkel och exakt kontroll av värmen
- Hob²Hood & Bridge-funktion – Automatisk fläktstyrning & flexibla kokzoner
- Stop&Go & ECO-timer – Energieffektiv och smidig matlagning
- Stilren design – Statement Frame och ovanpåliggande installation

### Häll med fläkt



**AEG GCH74B01CB Induktionshäll med Inbyggd Fläkt - Kraftfull & Elegant**

- 2-i-1 design – Induktionshäll med integrerad fläkt för en stilren köklösning
- Bridge-funktion & 4 zoner – Koppla ihop kokzoner för flexibel matlagning
- Slider Touch & Kastrullavkänning – Enkel styrning & automatisk zonaktivering
- Effektiv osuppfångning – Flödeskapacitet upp till 650 m³/h
- Energisnål & recirkulering – A+ klassad med återcirkulerande luftrening



**AEG NCH84B03CB Induktionshäll med Inbyggd Fläkt - Smidig & Kraftfull**

- 2-i-1 lösning – Induktionshäll med integrerad fläkt för stilrent kök
- Bridge-funktion & 4 zoner – Flexibla kokzoner för större kärl
- ActiveTouch – Automatisk aktivering av kokzon vid placering av kärl
- Hög flödeseffektivitet – Upp till 650 m³/h för effektiv osuppfångning
- Elegant design – Planlimmad eller ovanpåliggande med raka kanter

## Kök Tillval ugn

Uppgradera från standarden med en ugn som kombinerar precision och stil. Välj en modell från AEG med smarta funktioner som underlättar din matlagning.



**AEG NBR6P531SB Inbyggadsugn – Innovativ & Energismart Matlagning**

- SteamCrisp™ – Kombinerar ånga & varmluft för saftiga och krispiga rätter
- Wi-Fi & EXPlore-display – Smidig fjärrstyrning & intuitiv navigering
- Pyrolysgöroing – Självgörande funktion för minimal ansträngning
- SoftClosing & Pop-in/out vred – Elegant och användarvänlig design
- Matlagningstermometer & Timer – Exakt temperaturkontroll med automatisk avstängning



**AEG NBP8S731AB Inbyggadsugn – Smart & Precisionstillagad Matlagning**

- MealAssist & SteamPro – Automatisk styrning med ångfunktion för perfekt resultat
- CookSmart Touch & Wi-Fi – Intuitiv pekskärm & fjärrstyrning via app
- Ångrengöring – Enkel rengöring med ånga för minimalt underhåll
- SoftClosing-lucka & teleskopskenor – Smidig hantering & full utdragbarhet
- Matlagningstermometer & Timer – Exakt temperaturkontroll & automatisk avstängning



## Kök Tillval diskmaskin

Uppgradera från standarden med en diskmaskin som kombinerar effektivitet och design. Välj en modell från AEG som passar ditt kök och din stil.



**AEG FSB64907Z Helintegrerad Diskmaskin – Tyst & Effektiv**

- Stor kapacitet – Rymmer 14 kuvert för flexibel diskning
- Tystgående – Endast 44 dB med ljudklass B
- Satellitspolarm – Optimerad vattenfördelning för perfekt diskresultat
- MaxiFlex besticklåda – Mer utrymme och flexibel organisering
- Ljussignal i golvet – Röd/grön indikering för smidig statuskontroll



**AEG FSE63657P XXL Helintegrerad Diskmaskin – Tyst & Rymlig**

- Stor kapacitet – Rymmer 13 kuvert för effektiv diskning
- Tystgående – Endast 39 dB för en lugn köksmiljö
- Satellitspolarm – Jämn vattenfördelning för noggrant diskresultat
- Ljussignal i golvet – Röd/grön indikering visar diskmaskinens status
- Flexibla program & tidsinställning – 7 program, 4 temperaturer & fördröjd start



**AEG FSK94858P XXL Helintegrerad Diskmaskin – Smart & Rymlig**

- Wi-Fi-anslutning – Styr diskmaskinen via app för maximal bekvämlighet
- Stor kapacitet – 15 kuvert & flexibla lösningar med MaxiFlex besticklåda
- SprayZone & Comfort Rails – Intensiv rengöring & smidig hantering av korgarna
- Tyst & energieffektiv – Endast 39 dB ljudnivå & energiklass C
- TimeBeam & invändig belysning – Vit ljusindikering i golvet & optimal synlighet



## Kök Tillval kyl och frys

Gör ditt kök komplett med stilfulla kyl- och frysalternativ! Välj integrerade lösningar eller andra modeller från AEG som passar din smak och dina behov.



### AEG OAG6N282EX Frysskåp – Rymligt & Underhållsfritt

- Stor kapacitet – 280 liters nettovolym för effektiv förvaring
- NoFrost-teknik – Slipp manuell avfrostning helt
- Tyst drift – Endast 39 dB för en behaglig köksmiljö
- Rostfri design med Anti Finger Print – Elegant & lätt att hålla ren
- QuickDoorOpener & Flat Door – Smidig öppning & stilren finish

### AEG RKE638E6MX Kylskåp – Rymligt & Anpassningsbart

- Stor kapacitet – 390 liters nettovolym för generös förvaring
- CustomFlex® – Flexibla dörrhyllor för smart organisering
- MultiFlow & CoolMatic – Jämn temperatur & snabb kylning
- Tyst & energieffektiv – Endast 40 dB ljudnivå & energiklass E
- Elegant design – Rostfri dörr med Anti Finger Print & Flat Door



### AEG OAG7M281DL Frysskåp – Stort & Underhållsfritt

- Generös kapacitet – 280 liters nettovolym för rymlig förvaring
- NoFrost-teknik – Slipp manuell avfrostning för enkel användning
- Elegant design – Svart rostfritt stål med Anti Finger Print
- QuickDoorOpener & Flat Door – Smidig öppning & modern look
- Elektronisk kontroll – Enkel styrning via toppanelen

### AEG ORK8M391DL Kylskåp – Rymligt & Effektivt

- Stor kapacitet – 390 liters nettovolym för optimal förvaring
- Cooling 360° & CoolMatic – Jämn temperatur och snabb kylning
- CustomFlex® – Flexibel inredning för smart organisering
- Tyst drift – Endast 36 dB för en behaglig köksmiljö
- Elegant design – Svart rostfritt stål med QuickDoorOpener & Flat Door



### AEG NAB7N181EC Integrerat Frysskåp – Stilrent & Underhållsfritt

- Rymlig kapacitet – 278 liters nettovolym för effektiv förvaring
- NoFrost-teknik – Slipp manuell avfrostning för smidig användning
- Tyst drift – Endast 39 dB för en behaglig köksmiljö
- Elegant design – Matt svart rostfritt stål med Flat Door
- QuickDoorOpener & elektronisk kontroll – Enkel hantering & stilren finish

### AEG TK9ZS181EC Integrerat Kylskåp – Flexibelt & Effektivt

- Stor kapacitet – 390 liters nettovolym för generös förvaring
- CustomFlex® & MultiFlow – Anpassningsbar förvaring & jämn temperaturfördelning
- CoolMatic – Snabb kylning av färskvaror för optimal hållbarhet
- Tyst drift – Endast 40 dB för en lugn köksmiljö
- Elegant design – Matt svart rostfritt stål med QuickDoorOpener & Flat Door



Vitvaror fläktar

## Kök Fläktar

### Standard

Vilken standardfläkt som ingår bestäms av husmodellen och kökets layout.

I hus med plant innertak och en takhöjd på 2,50 meter ingår en fläkt från AEG eller Electrolux.

I husmodeller med 2,70 meter takhöjd eller ryggåstak är fläktkåpor från RørosHetta ett alternativ inom standardutbudet. För andra modeller, där en annan fläkt ingår som standard, kan RørosHetta väljas som ett tillval.



AEG PA5000PB60 – Stilren & Effektiv

- Utdragbar 60 cm fläkt med energiklass A och LED-belysning
- Tre effektlägen, tryckknappar och mikrobrytare för enkel styrning
- Hög flödes- och belysningseffektivitet, aktivt kolfilter som tillbehör
- Diskret design – perfekt för det moderna köket



Electrolux Köksfläkt EF1739X  
Frihängande fläkt i rostfritt stål och glas. 90 cm bred, hög kapacitet och låg ljudnivå för en mycket bra osuppfångning utan att störa. Fyra hastigheter varav ett intensivläge. Elektronisk touchpanel och LED-belysning.



RørosHetta Hera Sense 90x8 frihängande. 11 inbyggda sensorer ger dig alltid automatiskt optimalt osuppfång. Med vår nya teknologi, RørosHetta Sense, behöver du inte skänka köksventilationen en tanke. LED belysning 2700-5000K.



RørosHetta Luna Sense 58x80 frihängande. 11 inbyggda sensorer ger dig alltid automatiskt optimalt osuppfång. Med vår nya teknologi, RørosHetta Sense, behöver du inte skänka köksventilationen en tanke. LED belysning 2700-5000K.

\*AEG Inbyggadsfläkt finns som tillval i färgen Vit (DPE5650W) & Silver (DPE5650M).





Bad

## Bad Inredning

Som standard i ditt Götenehus ingår badrumsserien Core Solid från INR. Denna kommod kännetecknas av sin stilrena design med slät front och erbjuder optimal förvaring bakom lådor utrustade med soft-close och antiglidmattor. Core Solid tillverkas i Sverige och behandlas med TX Top Extreme™, vilket ger ett effektivt skydd mot fukt och slitage.

För att ytterligare anpassa ditt badrum erbjuder vi ett stort utbud av tillval på kommoder i flera utvalda kulörer och fanér. Du kan även välja speglarna Scene eller Loox, eller spegelskåp Stage, för att komplettera din badrumsinredning.

### Standard badrum



Kommod i stilren design med flera färgmöjligheter.




## Bad Kakel och klinker


Kakel och klinker till ditt Götenehus kommer från Konradssons Kakel. Du bokar ett möte med en personlig kontakt som hjälper dig att välja rätt bland mönster, former, storlekar och kulörer. Valmöjligheterna kan kännas oändliga och då är det skönt att få råd av någon som har kännedom om sortimentet.

Se vårt breda tillvalssortiment i Bygg online. Byter du till plus får du besöka Konradssons och ta del av deras hela sortiment som tillval.

### Kakel



Vit matt  
25x40 cm



Vit blank  
25x40 cm

### Klinker




Color 2 Antracit matt  
19,7x19,7 cm



Color 2 Black svart  
matt 19,7x19,7 cm



Color 2 Dark grey matt  
mörkgrå 19,7x19,7 cm



Color 2 White vit matt  
19,7x19,7 cm



Inkallade smygar i badrum ingår som standard. Vid takfönster ingår MDF-smyg.

Klinker ingår även på golv i klädvårdsutrymme, wc samt ev. bastu. I dessa fall ingår även klinkersockel på vägg.



## Bad Blandare

Standard Gustavsberg



Tvättställsblandare  
Nya Nautic  
RSK 827 85 01



Duschpaket Nya Nautic  
RSK 835 01 71



## Bad Blandare tillval Mora

### Mora INXX II Soft



Krom



Mattsvart



Polerad mässing



Borstad mässing

### Mora INXX II Sharp



Krom



Mattsvart



Polerad mässing



Borstad mässing



## Bad Blandare tillval Mora

INXX II förenar klassisk design med hög prestanda med en jämn temperatur, hög komfort och ett starkt skydd mot skållning. Takduschens stora tunna taksil gör att den passar lika bra i ett badrum med stark karaktär som i ett sobert badrum skapat för avkopplande stunder. Blandaren är energieffektiv utan att ge avkall på komforten.

### Mora INXX II

-  Krom
-  Mattsvart
-  Polerad mässing
-  Borstad mässing



Badkarsblandare med handdusch och upphängare



Duschset

Takdusch



## Bad Golvbrunnar

### Standard golvbrunn



Som standard till dusch ingår en mitt-monterad brunn med sil av typen till vänster.

### Tillval



Tillval till dusch finns en stilren brunn som monteras med eller utan keramik



## Bad Sanitet

### Standard



Toalettstol Nautic 1500, RSK 780 58 48. Dolt s-lås, Hygienic Flush, dubbelspolning 2/4 liter, standardsits för skruvning. Städvänlig och minimalistisk design med öppen spolkant för enklare rengöring. Låg spolknapp i snygg design.



### Tillval




Ifö Spira 6245 set vägghängd WC



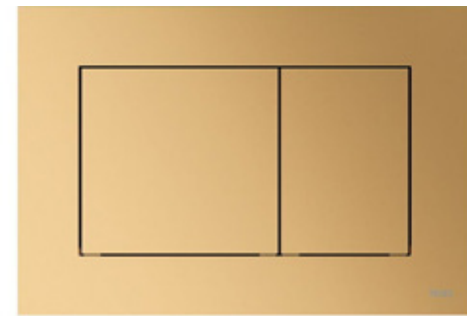
# Bad Sanitet tillval

TECEsquare, spolknapp




Borstad guld


TECEnow, spolknapp




Metallic mässing




Svart matt




Borstad guld




Blankföchromad



Blankföchromad



Svart matt



Borstat rostfritt stål



## Bad Duschväggar

INR har Nordens bredaste sortiment av svensktillverkade och Svanenmärkta duschväggar och samt handdukstorkar i högsta kvalitet. INRs produkter har ett varierat designspektra och produkterna håller en mycket hög kvalitet ända in i detaljerna.

### Standard



Duschvägg Linc Angel med Clear glas, Matte Brushed profil och grepp cirkel.



Grepp Circle



Grepp Pinch



### Tillval

Följande produkter i tillvalskategorin är ett urval – ännu fler möjligheter finns i plus-kategorin.



Linc 2 Original i Frosted glas med profiler och handtag i Matte white.



Linc Niagara i Clear glas med Polished profil och grepp.



Arc 13 Frame  
Duschväggar med den smarta ARC-skenan i blankpolerad aluminium som ramar in duschupplevelsen och ger extra glans åt badrummet.



Linc Angel Flex  
Dra i greppet, låt dörren vika sig på mitten och kliv in. Hörnmodellerna passar särskilt bra när övrig badrumsinredning är placerad strax intill duschen eller där golvytan är begränsad.

## Bad Badkar

### Standard

Att ta ett långt, varmt bad är en av de bästa upplevelserna i världen, både för stora och små. Med ett vackert badkar i badrummet är det enkelt att unna sig en avkopplande stund. Därför har vi tillsammans med Nordhem valt ut en serie designade badkar som ger dig bästa möjliga avslappning och en upplevelse fri från stress.



Saltholmen  
Saltholmen har ett minimalistiskt formspråk med en nyskapande enkel design.



Saltfors krom  
Engreppsbadkarsblandare med handdusch och omkastare med rena och tidlösa linjer. Utförande i högblank krom.

### Tillval



Saltfors mässing  
Engreppsbadkarsblandare med handdusch och omkastare med rena och tidlösa linjer. Utförande i mässing.



Saltfors mattsvart  
Engreppsbadkarsblandare med handdusch och omkastare med rena och tidlösa linjer. Utförande i mattsvart. Pop up-ventil i matchande yta ingår.

# Bad Badkar

## Tillval

Ett badkar förenar praktik med sinnlighet. Morgonens första och kvällen sista stopp får gärna bjuda på lugn och ro. Ett fristående badkar ger badrummet en helt unik karaktär.



**Aspholmen**  
Aspholmen är en badkarsmodell som ger ett mjukt och behagligt intryck tack vare välvd ut- och insida. Den smala, rundade sargkanten ger ett smäckert intryck.



**Ekerö**  
Det självklara valet för dig som vill sätta badkaret i blickfånget. Designen är minimalistisk med mjuka linjer, tack vare den formbara gjutmarmorn. Ekerö har ett härligt baddjup och rymmer i de flesta badrum med en längd på dryga 160 cm.



**Kungshamn**  
Kungshamn är ett duobadkar som låter två personer bada sida vid sida. Det är kilformat, vilket innebär att ryggändan är bredare än fotändan. Formatet är kompakt och baddjupet är riktigt generöst.



**Saltskär**  
Med ett stramt formspråk och härligt baddjup kombinerar Saltskär stil och karaktär. Badkaret har dubbel rygglutning, vilket gör det möjligt att sitta åt båda hållen. Den tunna sargen ger ett minimalistiskt intryck.



**Hovås**  
Fristående badkar som ger ett elegant intryck tack vare den ovala formen och de tunna sargerna. Trots sitt nätta format erbjuder Hovås gott om plats och ett generöst baddjup. Det har dubbel rygglutning och tillverkas i Lucite®.

# Bad Handdukstorkar

## Tillval

### INR

Det är detaljerna som gör ditt drömbadrum. INR skapar badrumsinredning med smarta och innovativa finesser som gör ditt badrum extra personligt och skönt att börja dagen i!




Den stringenta designen och konstruktionen sparar värdefull yta – även i ett mindre badrum får du enkelt plats med två torkar. På toppen av handdukstorken sitter on/off-knappen som styr värme och belysning. När den blå linjen – som ger precis lagom med belysning till badrummet nattetid – lyser, innebär det att torken är redo att värma din handduk.

### Nordhem

Om du vill njuta av vardagslyx i ett badrum utöver det vanliga, som skiljer sig från mängden och som inte är standard, så har du kommit rätt. Nordhem designar handdukstorkar, badkar och tillbehör som ger dig just det.



Edsberg ger med sin avskalade design ett stilsäkert uttryck. Med gott om plats mellan rören är det enkelt att få plats med många handdukar. Booster- och timerfunktion. Finns i polerat rostfritt stål samt mattsvart samt två storlekar.



Koberg är en stilsäker, nätt och lättplacerad handdukstork med ett vertikalt rör och två krokarna. Koberg kan med fördel placeras flera i bredd. Booster- och timerfunktion. Finns i polerat rostfritt stål, mattsvart samt PVD guld/mässing.



Viberg kännetecknas av ett elegant och slimmigt formspråk. Handdukarna hängs snabbt upp på de fyra krokarna, vilket minskar risken att de hamnar på badrumsgolvet. Booster- och timerfunktion. Finns i polerat rostfritt stål samt mattsvart.

## Bad Bastu

Vår bastuutrustning levereras av Tylö - en välkänd bastuleverantör sedan många år. Bastu är tillval och ingår i omfattning enligt husritning.

### Tylö




DGB  
Dörrblad i härdat 8 mm säkerhetsglas, bronsfärgat eller klärglas. Fingerskarvad karm (92 mm) i furu med tätninglist i silikon. Dörrhandtag i asp, magnetlåsstängning.




DGL  
Dörrblad i härdat 8 mm säkerhetsglas, bronsfärgat eller klärglas. Solid karm (92 mm) i asp med en egenutvecklad tätninglist. Mindre dörrhandtag, magnetlåsstängning.

### Aggregat



Sense Sport  
Energibesparande funktion och inbyggda vred för tid och temperatur.



Sense Pure  
Överhettningsskydd och energibesparande funktion. Manöverpanelen Pure full-touch med enkel och tydlig funktion medföljer.



Manöverpanel Pure full-touch till Sense Pure





Klädvård/Tvätt

## Klädvård Inredning

Den kunskap om smarta förvaringslösningar som Marbodal har samlat på sig genom åren använder de också för att göra praktiska skåp och garderober för dina kläder och skor. Fullutdrag och dämpning är tillvalsmöjligheter du känner igen från köksskåpen.

Klinker på golv samt klinkersockel på vägg ingår som standard.

### Standard



Arkitekt plus Frost Vit



Laminerad bänkskiva



Tvättbänk i laminat och nedfälld tvättho ingår  
Nedfälld tvättho som standard.



Handtag Solo rostfri 128mm



Bilden redovisas  
med tillval

## Klädvård Blandare

Även i tvättstugan har vi blandare från Gustavsberg som standard. En självdränerande utomhuskran ingår som standard. Placering enligt husritning.

### Standard



Tvättlådsblandare Nya Nautic, hög pip, tvättmaskinsavstängning, RSK 831 14 62.



### Vattenutkastare



Självdränerande Vattenutkastare, max 400 mm väggjocklek, RSK 431 55 24

## Klädvård Tvättmaskin och torktumlare

Våra tvättmaskiner levereras som standard av AEG. Det innebär pålitliga kvalitetsmaskiner med riktigt bra prestanda. Det finns även tillvalsmaskiner om du till exempel vill öka tvättkapaciteten eller få med ångfunktion för mindre behov av strykning.

Även våra torktumlare kommer som standard från AEG. Som tillval kan du uppgradera till maskiner med högre kapacitet eller värmepumpsfunktion och ännu bättre energiprestanda.

### Smart (Standard)



Tvättmaskin LR722K860  
Ångprogram  
EcoInverter  
Anpassar tvättprogrammen efter mängden tvätt  
Sköljning med skumavkänning  
Funktion för fläckbehandling  
Extra sköljning  
Tvättkapacitet: 8 kg  
Centrifugering 1600 v/min  
Ljudnivå: 74 dB  
Energiklass: A

Torktumlare TR722O84D  
Effektiv värmepumpsteknik  
Fördröjd start  
Reverserande trumgång motverkar skrynklor  
Protex-trumma 118 liter  
AutoOff  
Elektronisk fuktavkänning  
ProSense viktavkänning  
Program: Sängkläder XL, Bomull Eco, Bomull, Fintvätt, Täcke, Lättstruket, MixDry, Uppfräschning, Sportwear, Syntet samt tidsstyrda  
Kapacitet bomull: 8 kg  
Energiklass: A++  
Ljudnivå: 66 dB

### Premium



Tvättmaskin LR734L96L  
Soft Drum  
XL ProTex-skontrumma  
Ångprogram  
Anpassar tvättprogrammen efter mängden tvätt  
Tidspar  
Balanskontroll  
Sköljning med skumavkänning  
Tvättkapacitet: 9 kg  
Centrifugering 1400 v/min  
Ljudnivå: 76 dB  
Energiklass: A

Torktumlare TR834S94W  
Effektiv värmepumpsteknik  
Fördröjd start  
Reverserande trumgång motverkar skrynklor  
Protex-trumma 118 liter  
Elektronisk fuktavkänning  
ProSense viktavkänning  
Program: Sängkläder, Bomull Eco, Bomull, Täcke, Lättstruket, Mix, Silke, Syntet, Ull, Sport samt tidsstyrda  
Kapacitet bomull: 9 kg  
Energiklass: A++  
Ljudnivå: 66 dB

### Exklusiv



Tvättmaskin LR834N96L  
XL ProTex-skontrumma  
Ångprogram  
Direct Spray tvättteknologi  
Funktion för snabb blötläggning  
Sköljning med skumavkänning  
Tvättkapacitet: 9 kg  
Centrifugering 1600 v/min  
Ljudnivå: 76 dB  
Energiklass: A

Torktumlare TR834X85M  
Effektiv värmepumpsteknik  
Reverserande trumgång motverkar skrynklor  
Protex-trumma 118 liter  
AutoOff  
Program: Sängkläder XL, Bomull Eco, Bomull, Fintvätt, Lättstruket, Hygiene, MixDry, Outdoor, Silke, Sportwear, Syntet, Ull  
Kapacitet bomull: 8 kg  
Energiklass: A+++  
Ljudnivå: 64 dB



Förvaring

## Förvaring Garderober och städförvaring

Som standard i ditt Götenehus ingår garderober och städförvaring från Marbodal i omfattning enligt husritning. Hos Marbodal kan du välja till olika typer av inredning och detaljer till dina garderober.


### Garderob



I standardutrustning för garderob ingår:  
Arkitekt plus Frost vit  
Handtag Solo rostfritt 128 mm  
1 klädstång  
1 hylla



### Städsåp



I städsåp standardutrustning ingår:  
Arkitekt plus Frost vit  
Handtag Solo rostfritt 128 mm  
1 hylla  
1 medicinsåp  
2 utdragbara lådor  
1 hållare för dammsugarslang/strykbråda



## Förvaring Skjuddörrsgarderaber

Inget hem är det andra likt och alla har vi olika behov när det kommer till förvaring. Med en skräddarsydd lösning blir det enkelt att skapa ordning i hemmet. Med tillbehör som klädstänger, belysning och utdragbara skohyllor skapar du den optimala förvaringen för din familj! Ingår i omfattning enligt ritning.

### Standard

Skjuddörr Opal från Mirro med aluminiumprofil och fyllning i vit melamin.




Aluminiumprofil i vitt




Aluminiumprofil i silver

### Tillval

Välj personlig fyllning till skjuddörr Opal. Med mjukstängning till dina skjuddörrar stängs dörrarna tyst mot vägg.



Spegel klar



Antracit



## Förvaring Skjutdörrsgarderaber tillval

Nordica är en klassisk skjutdörr med träram som kan väljas som helfält, tvåfälts eller trefälts dörr med vit fyllning i ramen. Mjukstängning ingår för en mjukare och tyst stängning.



Nordica helfälts skjutdörr, maxhöjd 2500 mm. Handtag är tillval.



Nordica trefälts skjutdörr. Maxhöjd 2500 mm.



Handtag borstad  
alu 49 mm



Handtag vit 49 mm




Handtag svart 49 mm

## Förvaring Skjutdörrsgarderober tillval


Solid är en exklusiv skjutdörr med stomme av trä och infällda handtag. Välj mellan flera ytor, material och färger. Mjukstängning ingår för en mjukare och tyst stängning. Maxhöjd 2500 mm.



Solid nötbrun.



Fyllning träfaner  
nötbrun



Fyllning träfaner  
kolsvart



Fyllning träfaner  
pudervit



Fyllning ek struktur



Fyllning svart  
struktur



Fyllning naturvit  
struktur



Handtag svart 49 mm



Handtag vit 49 mm



Handtag borstad  
alu 49 mm

# Förvaring Skjutdörrsgarderaber

## Standard



Måttanpassad förvaringsinredning från småländska Pelly System innehållande bärlist, hängskenor, konsol och klädstångshållare för trådhylla, klädstång samt trådhyllor

## Tillval



Linnepaket trådbackar  
4 utdragsramar  
4 trådkorgar



Linnepaket meshkorgar  
4 utdragsramar  
4 meshkorgar



Linne hyllsektion  
6 konsoller  
3 trådhyllor

### Livskvalitet och mysfaktor

- Tidlös design formad för din livsstil
- Trygghet med svensk kvalitet
- Ren eld med naturlig värme i världsklass

Kaminer

## Kaminer Tillval

### Braskaminer

Contura designar och tillverkar ett brett sortiment av braskaminer som är idealiska för att få värme i alla miljöer. Contura är en av de ledande tillverkarna av braskaminer i Skandinavien och Europa och kvalitetstänkandet genomsyrar hela produktionen för att uppnå de högsta kraven på kvalitet och effektivitet.



Contura 320t

Med omramning i värmelagrande täljsten blir din kamin helt unik. Lucka i gjutjärn med generöst glas visar mycket av elden och handtaget blir inte varmt vid eldning.



Contura 556 Style

Med Style har den populära C556 med stora sidoljus fått en uppdaterad design och funktion. Välj till topp i gjutjärn, glas eller täljsten samt lucka i glas (endast till svart stomme) eller gjutjärn. Stomme grå eller svart.



Contura 556T Style

Med Style går omramningen i täljsten runt hela sidoljuset. Gjutjärnsluckan matchar den naturligt värmelagrande täljstenen perfekt. Stomme grå eller svart.



Contura 586 Style

Ge elden ett lyft med C586 på pelare. Med höjd och generösa sidoljus sprider C586 värme och ljus i hela rummet. Välj till topp i gjutjärn, glas eller täljsten samt lucka i glas (endast till svart stomme) eller gjutjärn. Stomme grå eller svart.

## Kaminer Tillval

### Braskaminer

Vill du se maximalt av elden ska du välja en kamin med generösa glas på tre sidor. Ska du placera din kamin i ett hörn rekommenderar vi att du väljer en modell med endast frontglas. Conturas kaminer har mycket effektiva brännkammare med verkningsgrad på upp till 82%, vilket hör till marknadens absolut bästa enligt oberoende tester.



Contura 610G

De lägre modellerna i Contura 610-serien har flera tillbehör som gör kaminen personlig. Kaminen med gjutjärnslucka kan fås i svart eller grått. Glaslucka endast med svart stomme och omramning i vit eller svart plåt (C610G). Värmemagasin och vedfack finns som tillbehör.



Contura 690G

Det generösa glaset i luckan på Contura 690G visar en stor eld. Finns även i vitt. 690 finns även med gjutjärnslucka i grått eller svart. Kombineras gärna med värmemagasin för extra effektiv värmespridning (tillval).



Contura 596 Style

Braskaminen Contura 596 Style finns i grå eller svartlackerad plåt med stilren gjutjärnslucka och i vit sober omramning med modern glasfront.



Contura 780

Höj upp elden med en pelare! Denna modell kan även monteras på en vridplatta och ställas i mitten av ett rum. Stomme grå eller svart.

## Kaminer Tillval

### Eldstäder och murspisar i betong, sten och plåt

Med en murspis från Contura får du en modern eldstad, en möbel med attityd eller en skulptur om du så vill. Den är designad i rena linjer, glas, betong, stål och sten, för stora rum och mycket mys. Med Contura får du en eldstad som matchar både inredning och arkitektur. Våra nya eldstäder har stora luckor, vilket möjliggör en riktigt generös flambild. Conturas kaminer är tillverkade med den senaste förbränningstekniken vilket innebär att den är mycket energieffektiv.



Contura i41T

Med den vinklade glasluckan i Contura i40 får du ännu större möjlighet att skapa en eldstad som sticker ut och lyser upp. Omramningen i täljsten är naturligt värmelagrande. Luckan finns med vinkel till höger eller vänster, komplettera gärna med värmelagrande powerstone.



Contura i51

Se mycket av elden genom generösa glas på tre sidor. Contura i50 finns med omramningar i vit eller svart plåt, Artstone vit eller naturell, täljsten eller sandsten. Bilden visar vit plåt med vedfack (tillval)



Contura i61

Contura i61 i svart plåt smälter in fint i ditt hem, med en typisk skandinavisk estetik som skapar en luftig känsla och en dramatisk kontrast med värmen och ljuset från brasan.



Contura i8 Cosi hög

Skapa din egen lösning och se elden från flera håll. Du kan välja att se elden från höger, vänster eller från båda sidorna.



Värme och ventilation

## Värme och ventilation Värmeteknik

Frånluftsvärmepump är idag den vanligaste, enklaste och mest förmånliga lösningen för uppvärmning och varmvatten för hus upp till ca 200 kvm. Enkelt beskrivet återanvänder den energin från den varma inomhusluften, innan den lämnar huset genom ventilationssystemet. För hus runt 200 kvm och uppåt krävs en bergvärmepump för att klara de energikrav som gäller för nybyggda småhus. Som standard i ditt Götenehus med totalentreprenad ingår antingen frånluftsvärmepump eller bergvärmepump, beroende på vad energiberäkningen säger för respektive husmodell. Borrning för bergvärme ingår inte.

För att kunna erbjuda en trygg och effektiv energilösning så har vi valt att arbeta med Nibe - en global tillverkare av frånluft- och bergvärmepumpar från Markaryd i Småland.

### Standard



NIBE S735

Effektiv och ekonomisk frånluftsvärmepump med integrerad varmvattenberedare. Anpassar sig automatiskt efter hemmets värmebehov och arbetar med ett naturligt köldmedium för hållbart avtryck på klimat och natur. Inbyggd wifi med möjlighet till trådlösa tillbehör.

### Tillval



NIBE S1256

En intelligent inverterstyrd bergvärmepump med integrerad varmvattenberedare. Anpassar sig automatiskt efter hemmets värmebehov och ger därmed en optimal besparing. Översikt och kontroll direkt i din smartphone via myUplink.



NIBE S1156

En intelligent inverterstyrd bergvärmepump utan integrerad varmvattenberedare. Anpassar sig automatiskt efter hemmets värmebehov och ger därmed en optimal besparing. Översikt och kontroll direkt i din smartphone via myUplink. Kompletteras med extern varmvattenberedare.



## Värme och ventilation FTX tillval

Att andas är att leva. Det är ett faktum som inte går att komma ifrån. Och eftersom vi tillbringar upp till 90 % av vår tid inomhus är upp till 90 % av den luft vi andas inomhusluft.

För att få bästa möjliga inomhusluft och inomhusklimat krävs optimal ventilation och det säkerställer SAVE från Systemair.



SAVE VTR 300/B

Toppanslutet aggregat med roterande värmeväxlare och anslutning för spiskåpa, för väggmontering. Avsedd för bostäder med ventilerad yta upp till 240 kvm.

SAVE VTR 500

Toppanslutet aggregat med roterande värmeväxlare, för väggmontering. Avsedd för bostäder med ventilerad yta upp till 400 kvm.

Energieffektiva RadiCal-fläktar med modern EC-teknik  
Separata inställningar för till- och frånluftsflöde.  
Startguide för enkel driftsättning.  
Automatisk växling till sommar drift utan värmeåtervinning.  
Behovsstyrd reglering som standard genom den inbyggda fuktsensorn.  
Låg ljudnivå.  
Modbus-kommunikation RS-485 som standard.  
Inbyggd elektrisk eftervärmare som kan bytas ut mot ett vattenbatteri (tillbehör).  
Kommunikationsmodul Connect 2.0 för appstyrning ingår.



SAVE VSR 300/500

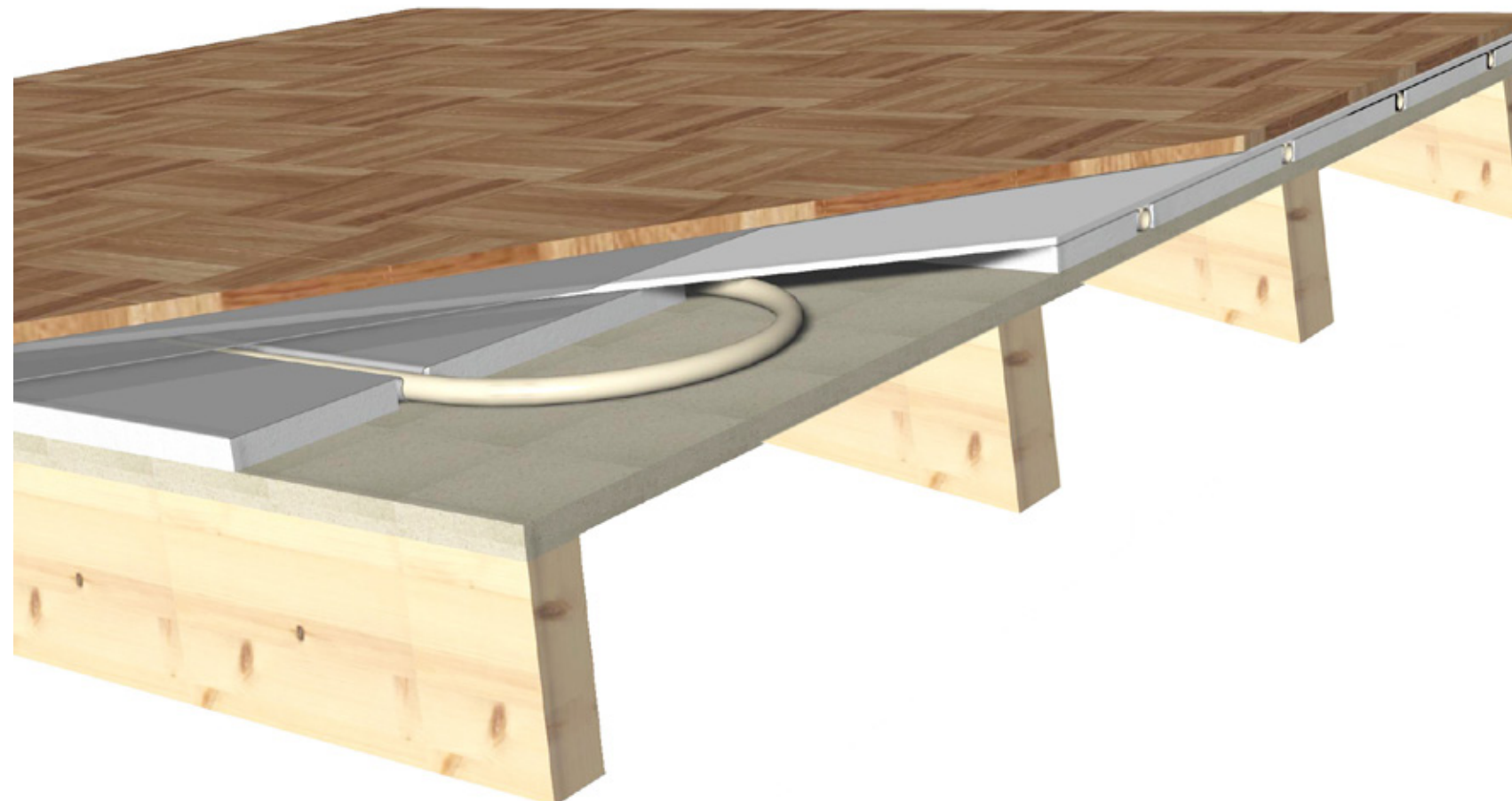
Sidoanslutet aggregat med roterande värmeväxlare för installation på loft eller i tak. Avsett för bostäder upp till cirka 240/400 kvm.

- Roterande värmeväxlare med hög verkningsgrad
- Energieffektiva RadiCal-fläktar med modern EC-teknik
- Separata inställningar för till- och frånluftsflöde
- Startguide för enkel driftsättning
- Automatisk växling till sommar drift utan värmeåtervinning
- Behovsstyrd reglering
- Inspektionsluckor på båda sidorna
- Modbus-kommunikation RS-485 som standard
- Inbyggd elektrisk eftervärmare

## Värme och ventilation **Golvvärme**

Vattenburen golvvärme ingår som standard, både på första och andra våning. Detta ger en hög komfort och en väl fördelad värme i huset. En bouseffekt är att den extra golvsivan som krävs för golvvärmens, också har en god dämpande effekt på stegljud.

För den som vill ha en ännu tystare konstruktion kan man välja ytterligare isolering som tillval.



Standard



Rumstermostat vit

Tillval



Rumstermostat svart

## Fördelarskåp

Fördelarskåp till golvvärmens. I ett Götenehus ingår alltid golvvärme som standard, även på plan två.





## Teknik Elcentral

Som standard i ert Götenehus ingår elcentral, normcentral, mediacentral och vattenmätarskåp till huvudbyggnaden.

Elkontakter och brytare ingår i omfattning enligt ritning.  
Utvändiga armaturer ingår ej.




Elcentral, fasadmätarskåp



Elcentral



Mediacentral



Vattenmätarskåp

## Teknik Solceller tillval\*

### Solceller

Tillsammans med en NIBE värmepump får du på årsbasis maximal utdelning av ditt solcellspaket. Många gånger halveras eller till och med neutraliseras värmepumpens energiåtgång. NIBE PV kopplas ihop med din NIBE värmepump via en medföljande kommunikationsmodul som i sin tur kan anslutas till NIBE Uplink.

Denna systemlösning gör att växelriktarens information visas i värmepumpen. Med värmepumpens effektiva styrsystem och en smart kommunikation kan värmepumpen anpassa sig efter den genererade solen som produceras.

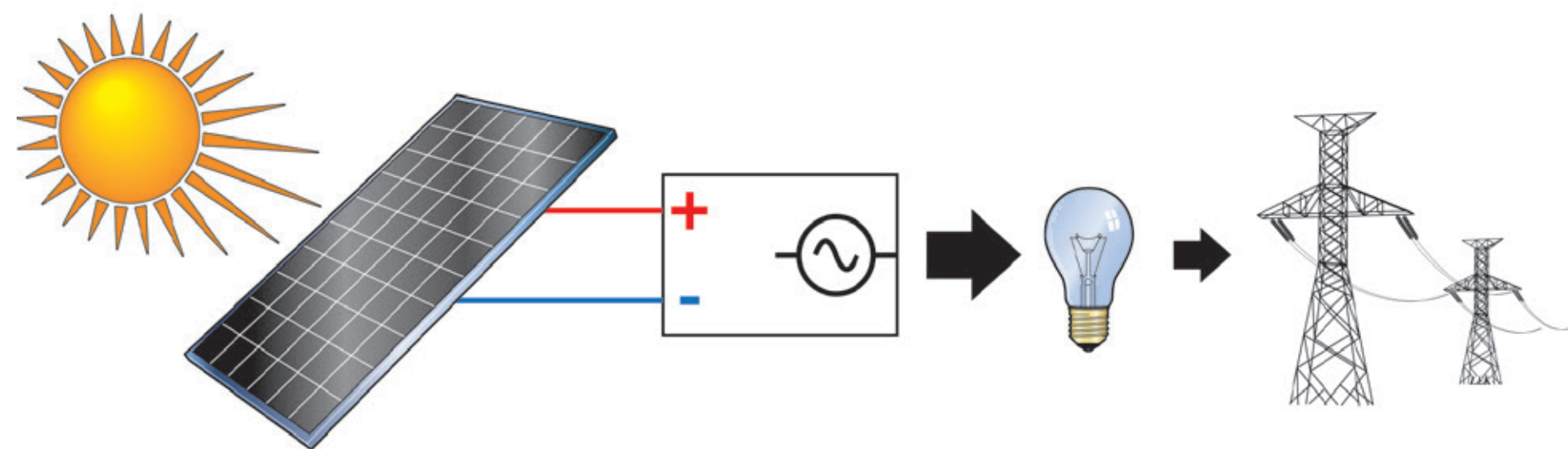
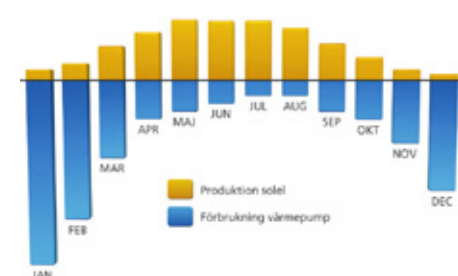
När du producerar egen sol från solceller närproducerar du förnybar energi utan några utsläpp, samtidigt som du slipper oroa dig för ett stigande elpris.

#### Maximal verkningsgrad

Mängden kWh som kan produceras med sol beror på geografisk placering, antalet solceller, taklutning och väderstreck. Effekten kan också påverkas av skuggning från träd, flaggstång, TV-antenn, etc. Solcellerna monteras på taket med hjälp av takfästen och aluminiumskenor som ingår i vårt grundpaket.

Viktigt! Tänk på att planera in plats och utrymme för en växelriktare till solcellspaketet.

\*Endast som tillval vid köpesavtal.



#### Solel – så här fungerar det

Elektriciteten som solcellerna producerar tar alltid närmaste vägen till användaren. Det betyder att det är först och främst det egna huset som använder solen som solpanelerna alstrar. Eventuellt överskott är idag inte lönsamt att lagra utan säljs vidare ut på elnätet. Därifrån används solen i det närmaste grannskapet när de köper el från sin leverantör.

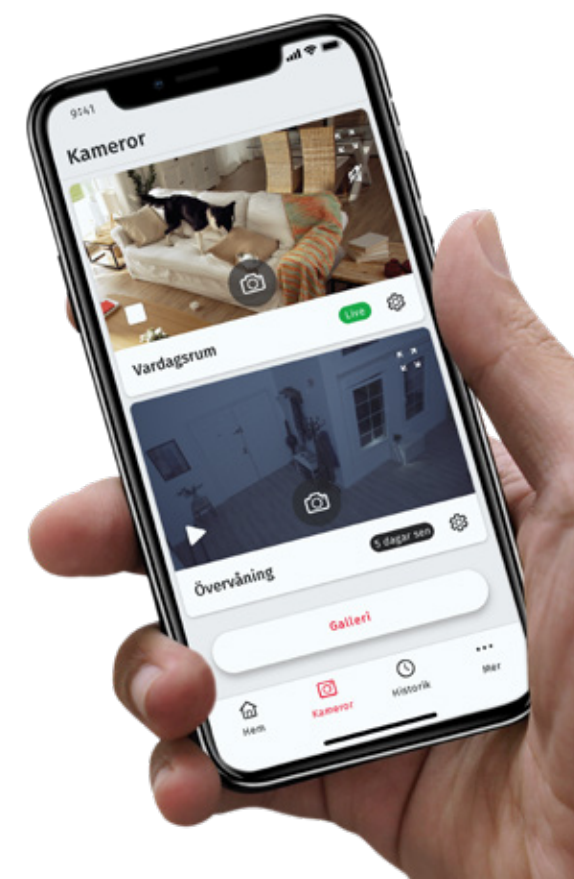


## Teknik Larm

### Verisure – ger en tryggare och enklare vardag

Larmet ingår i husköpet vid totalentreprenad. Och som extra bonus för att du valt ett Götenehus betalar du inget för larmtjänsten under hela det första året!

Inbrottskydd, brandskydd och ett flertal andra tjänster och komponenter kopplas upp mot Verisure larmcentral och sitter på plats redan under byggtiden – allt för att ditt nya hem ska vara säkrat från allra första stund.



Respons och åtgärd inom sekunder från att larmet löser ut.



#### Rökdetektorer

Seriekopplade, så de larmar samtidigt i hela hemmet, med både tal och sirén. Övervakade dygnet runt av Verisures larmcentral.



#### Vibrationsdetektor

Larmar direkt om ett inbrottsförsök påbörjas.



#### Larmpanel med Röst

Larma på och av med kod eller larmbricka. Skicka kontaktlarm till Verisures larmcentral. Larmoperatören kan prata direkt med den som är i hemmet.



#### Smart plug

Styr lampor och andra elektriska apparater direkt i Verisure App eller enligt scheman.



#### Larmdekaler

Visar tydligt att huset är larmat.



#### Videodetektor

Rörelsedetektor med videokamera, skickar bilder av larmorsak till larmoperatören. Streama live i HD-kvalitet via Verisure App.



#### Verisure Guardian

Check on me-tjänst och SOS-knapp i telefonen samt Silent Response direkt via Verisure app när du är i hemmet. Unikt för Verisure.



Sidobyggnader

## Sidobyggnader Garage tillval

### Byggnader som talar samma formspråk

Tilltalande estetik är inte bara synonymt med våra hus. Vi anser att även ett garage eller en carport ska ha en form som väcker känslor och harmonierar väl med husets arkitektur och färgsättning. Ett genomgående formspråk förhöjer helhetsintrycket och påverkar samtidigt försäljningsvärdet positivt.

Fundera gärna på en passande lösning och placering samtidigt som du planerar ditt nya hus. Det är till exempel bra att tänka på att placera garaget så att det inte delar av tomten i flera sektioner. Det kan vara smidigt att koppla samman garaget och huset med en mur, eller att förlägga det utmed tomtens gräns. Eller varför inte bygga ihop hus och garage så att du kan bära in matkassarna till köket utan att bli blöt när det regnar?

Alla garage och carportar går att få i olika storlekar och med olika taktyper för att de ska matcha vårt breda utbud av husmodeller. Du kan välja mellan putsad fasad och/eller olika panellösningar, som antingen går i samma stil som huset eller bryter av och kompletterar på ett snyggt sätt.

Som utgångspunkt är ditt garage och förråd isolerat. Ett isolerpaket med isolering och beklädnadsskivor finns givetvis som tillval.

Eventuella åtgärder för brandklassning av garage och carport ingår ej som standard.

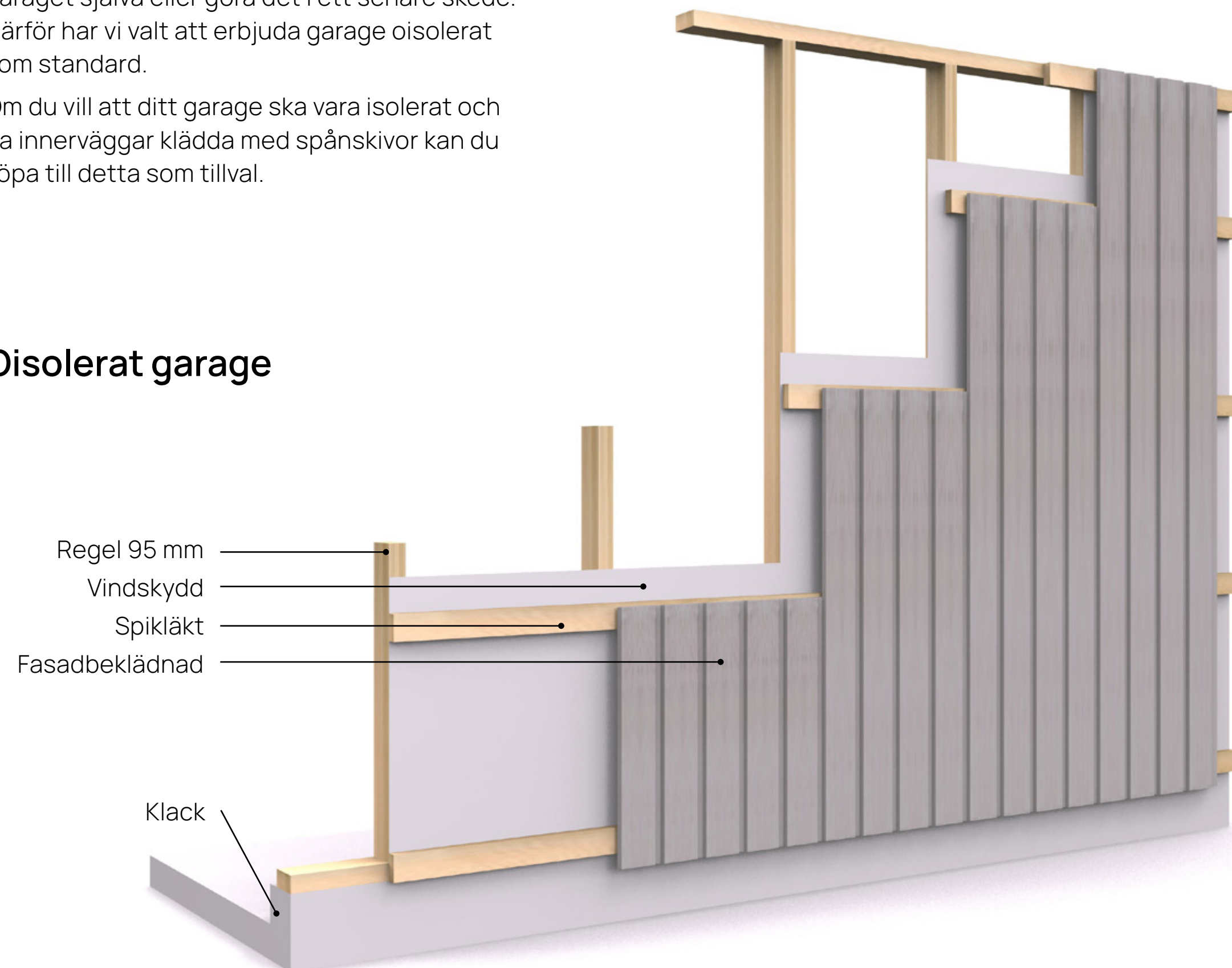


## Sidobyggnader Garage tillval

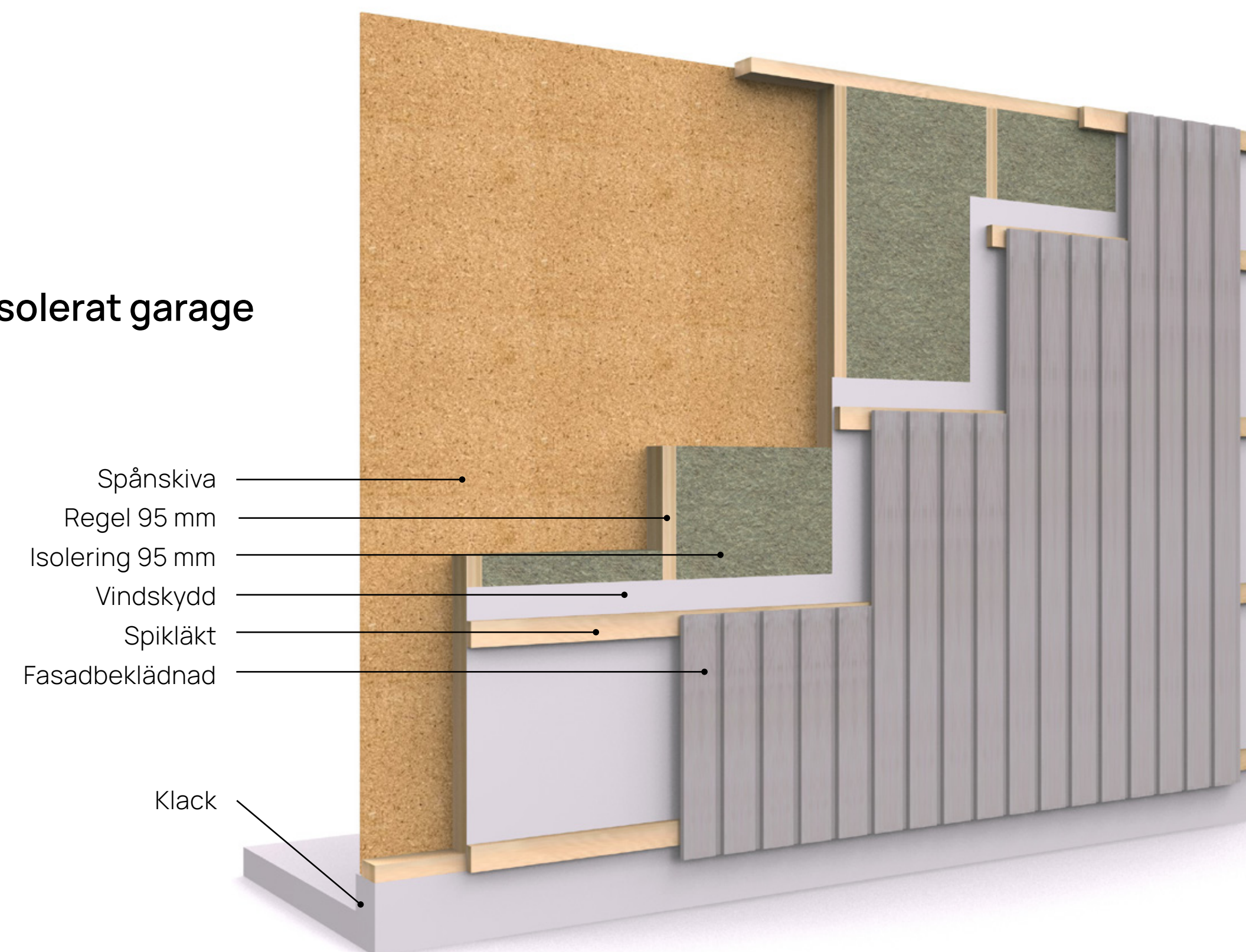
Behoven och användningsområdet skiljer sig relativt mycket åt från kund till kund när det gäller garage. Vissa kunder vill också inreda garaget själva eller göra det i ett senare skede. Därför har vi valt att erbjuda garage oisolerat som standard.

Om du vill att ditt garage ska vara isolerat och ha innerväggar klädda med spånskivor kan du köpa till detta som tillval.

### Oisolerat garage



### Isolerat garage




När du väljer isolerpaket så ingår utöver isolering även gips och gles i tak.

# Sidobyggnader Garage tillval

När du väljer ett garage som tillval ingår alltid en isolerad garagegrund och dessutom en sockel i betong som skyddar den undre delen av fasaden från fukt. En taksjutport med hög säkerhet och bekväm, fjärrstyrd öppning ingår som standard och takhöjden är hela 2,40 meter.

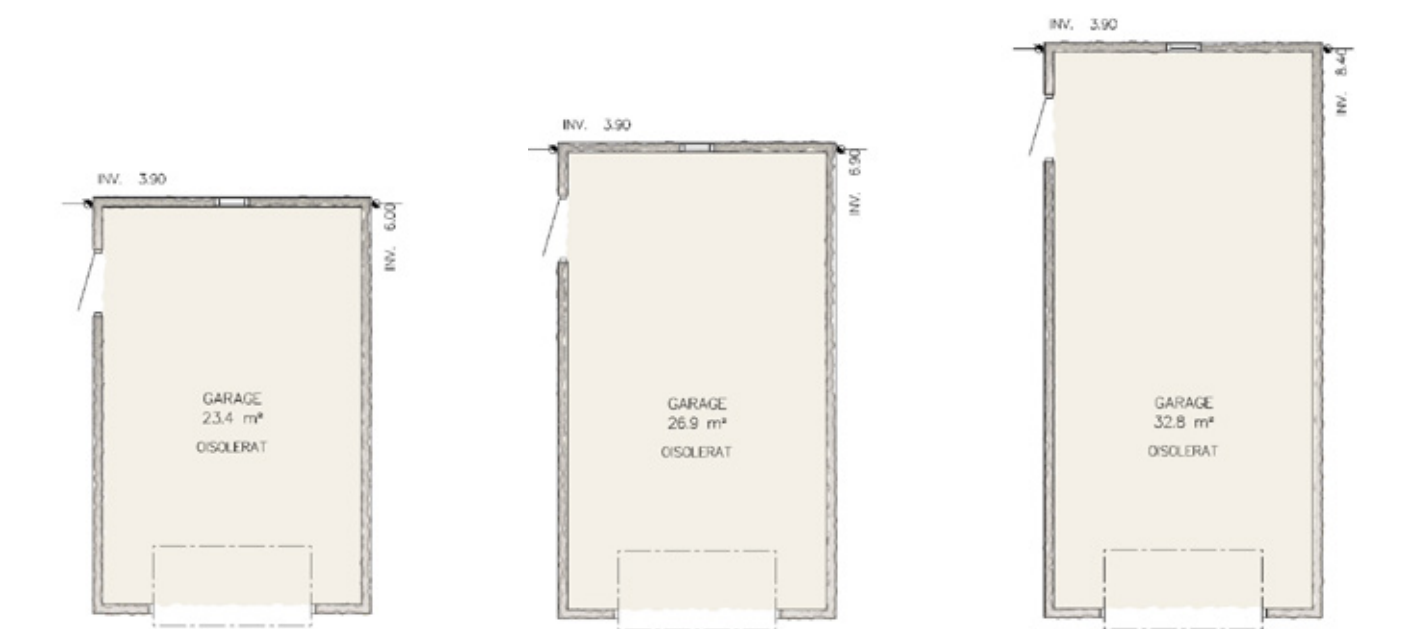
## Enkelgarage



1. Sadeltak      2. Side-by-sidetak      3. Pulpettak      4. Sargtak



6. Sadeltak med inklädd takfot      7. Valmtak



Enkelgarage 23,4 kvm      Enkelgarage 26,9 kvm      Enkelgarage 32,8 kvm

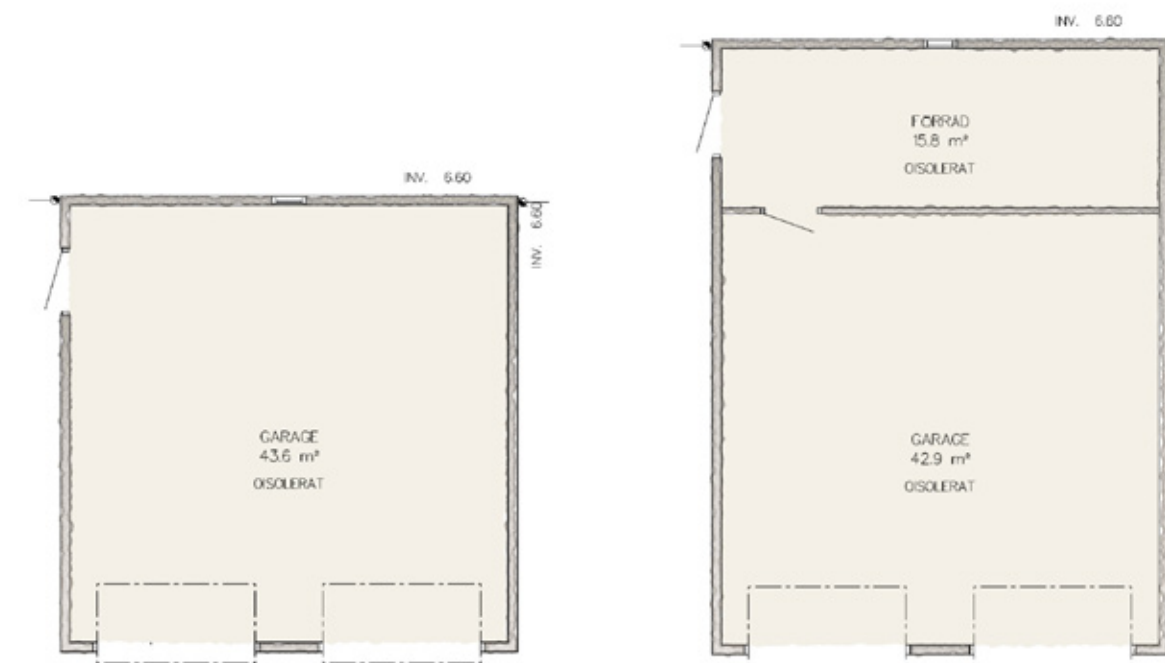
## Dubbelgarage



1. Sadeltak      2. Side-by-sidetak      2A. Side-by-sidetak      3. Pulpettak



4. Sargtak      6. Sadeltak med inklädd takfot      7. Valmtak



Dubbelgarage 43,6 kvm      Dubbelgarage 43,6 kvm plus förråd 15,8 kvm

## Sidobyggnader Garageport tillval

En garageport är likt en entrédörr en detalj som kan sätta prägel på ditt hem. Kanske vill du matcha porten med den liggande panelen eller bryta av i en stilig kulör.

Vi har valt den motordrivna taksjutporten GSW 40-L från Teckentrup. Porten finns i ett antal kombinationer av struktur, panelutföranden och färger.

### Tilltalande design

Två moderna panelutföranden- smalpanel (standard) samt bredpanel. Ytstruktur Woodgrain.



Smalpanel



Bredpanel



Woodgrain

### Kulör

Standardkulör utvändigt lackad vit RAL 9016, invändigt lackad i RAL 9002. Du kan välja fritt i RAL- och NCS-kulörsskalan mot pristillägg.



### Garageportöppnare, fjärrkontroll



### Garageportöppnare, fjärrkontroll med kodlås

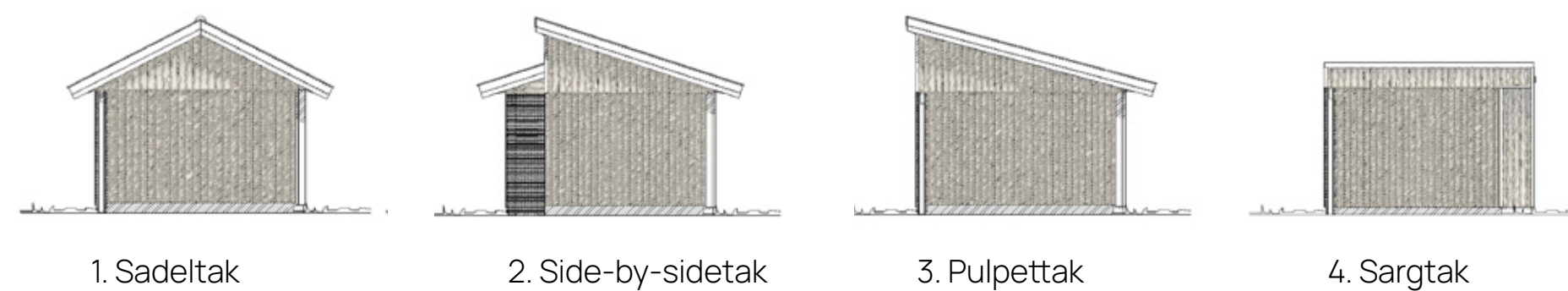


Invändig fjärrkontroll för valfri placering.

# Sidobyggnader Carport tillval

Våra carportar har inklätt undertak och har precis samma valmöjligheter av tak som garagen. Välj mellan två storlekar, med eller utan förrådsdel.

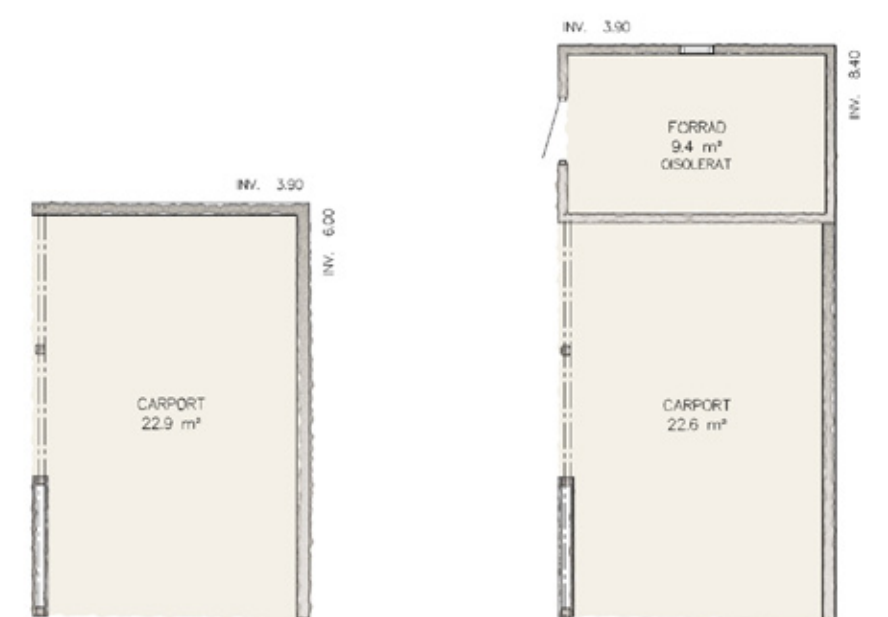
## Enkelcarport



1. Sadeltak      2. Side-by-sidetak      3. Pulpettak      4. Sargtak

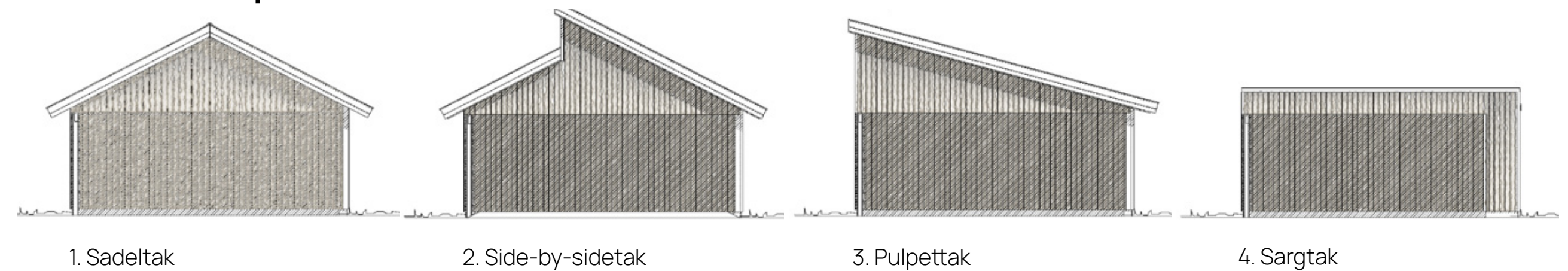


5. Pulpettak med raster      6. Sadeltak med inklädd takfot      7. Valmtak



Enkelcarport 22,9 kvm      Enkelcarport 22,6 kvm med förråd 9,4 kvm

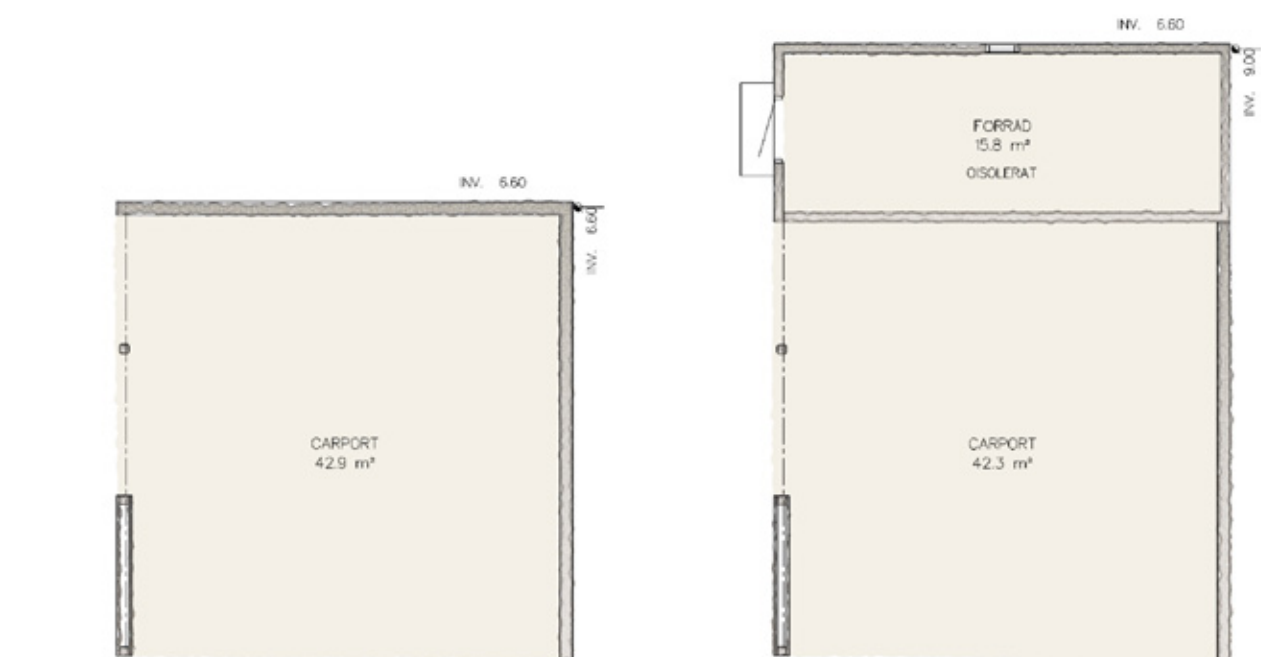
## Dubbelcarport



1. Sadeltak      2. Side-by-sidetak      3. Pulpettak      4. Sargtak



5. Pulpettak med raster      6. Sadeltak med inklädd takfot      7. Valmtak



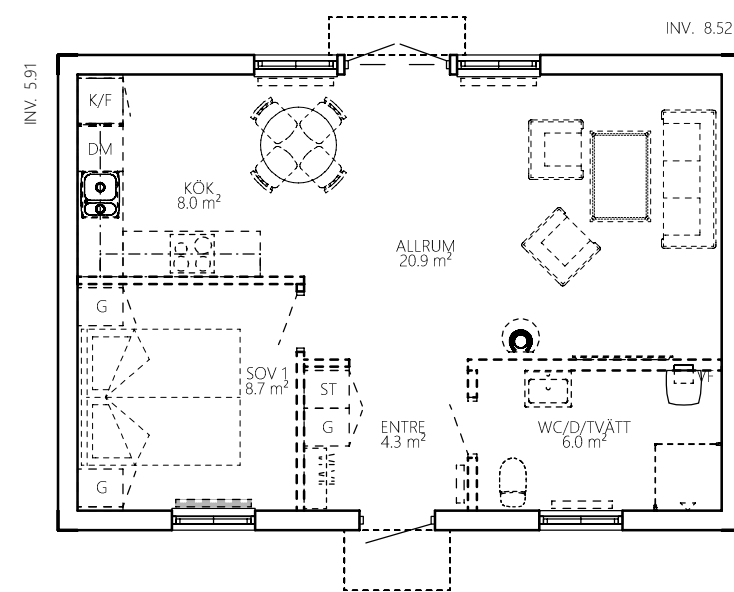
Dubbelcarport 42,9 kvm      Dubbelcarport 42,3 kvm med förråd 15,8 kvm

# Sidobyggnader Flygelbyggnader

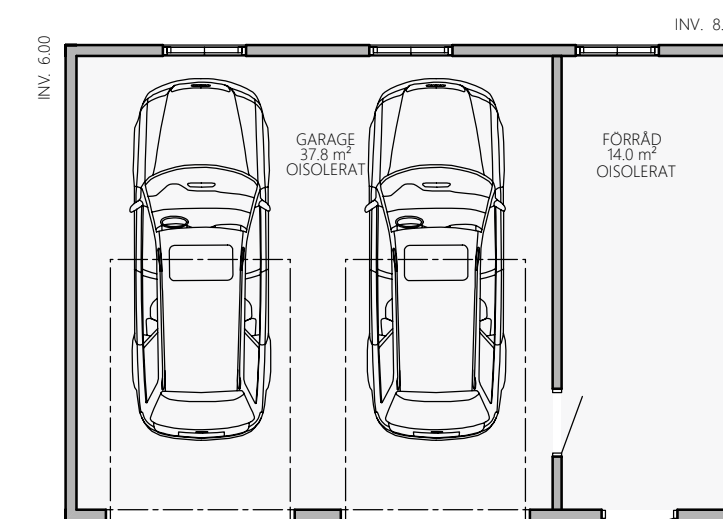


## Tillval

Vill du skapa en genuin, traditionell herrgårdsmiljö kan du med fördel komplettera ditt hus med en eller flera flygelbyggnader. Flyglarna blir en vacker inramning och ger dig möjlighet att skapa en personlig förgård med växter, belysning och stenpartier som ytterligare förhöjer intrycket av ett genomtänkt och vackert herrgårdshus.



Sidobyggnad. Säljs med 145+70 mm tvåskiktsvägg inklusive isolering men exklusive inredning. Ovan visas ett förslag.



Garage

När vi bygger hus med högsta standard gör vi det rakt igenom.  
Vi väljer bara leverantörer som tänker som vi. Det är därför  
du bara hittar en kvalitet i ett Götenehus – den högsta.